



CHAPTER

03

2016년의 교통사고

- | 제1절 | 교통사고 현황
- | 제2절 | 교통사고 건수
- | 제3절 | 사망사고 현황
- | 제4절 | 사망자와 부상자
- | 제5절 | 고속도로 교통사고 현황
- | 제6절 | 지방경찰청 경찰서별 교통사고 현황
- | 제7절 | 자치단체별 교통사고



제1절 **교통사고 현황**

1. 월별·주야별 교통사고.....	43	15. 제1당사자의 음주운전 교통사고.....	67
2. 요일별·시간대별 교통사고.....	44	16. 무면허 운전 교통사고.....	72
3. 사고유형별·주야별 교통사고.....	46	17. 뺑소니 교통사고.....	74
4. 도로종류별·주야별 교통사고.....	47	18. 기상상태별·사고유형별 교통사고.....	80
5. 도로종류별·사고유형별 교통사고.....	48	19. 대형 교통사고.....	82
6. 도로종류별·제1당사자 자동차 용도별 교통사고.....	50	20. 7대 광역시 지방경찰청별 교통사고.....	91
7. 도로종류별·제1당사자 법규위반별 교통사고.....	52	21. 여성운전자의 법규위반별·주야별 교통사고.....	92
8. 도로폭별·주야별 교통사고.....	54	22. 어린이 교통사고.....	93
9. 도로선형별·주야별 교통사고.....	55	23. 어린이보호구역 내 어린이 교통사고.....	100
10. 제1·2당사자별 교통사고.....	56	24. 노인 교통사고.....	103
11. 제1당사자의 법규위반별·주야별 교통사고.....	58	25. 노인운전자 교통사고.....	108
12. 제1당사자의 종별·주야별 교통사고.....	59	26. 사고유형별 노인보호구역내 노인 교통사고.....	115
13. 제1당사자의 자동차 용도별 교통사고.....	60	27. 이륜차 교통사고.....	116
14. 제1당사자의 운전면허 취득경과년수별 교통사고.....	65	28. 자전거 교통사고.....	120
		29. 지방경찰청별 주요 교통사고.....	126

1 월별 · 주야별 교통사고

구분 월	사 고 (건)				사 망 (명)				부 상 (명)			
	구성비	주	야		구성비	주	야		구성비	주	야	
계	220,917	100.0	125,808	95,109	4,292	100.0	2,135	2,157	331,720	100.0	189,143	142,577
1	17,067	7.7	9,002	8,065	336	7.8	159	177	26,323	7.9	13,899	12,424
2	15,664	7.1	8,660	7,004	292	6.8	135	157	24,021	7.2	13,354	10,667
3	17,946	8.1	10,182	7,764	310	7.2	154	156	26,609	8.0	15,008	11,601
4	19,452	8.8	11,130	8,322	353	8.2	160	193	29,216	8.8	16,710	12,506
5	19,554	8.9	11,638	7,916	347	8.1	210	137	29,172	8.8	17,362	11,810
6	17,977	8.1	10,792	7,185	321	7.5	162	159	26,668	8.0	16,207	10,461
7	18,955	8.6	10,982	7,973	358	8.3	187	171	28,586	8.6	16,706	11,880
8	18,398	8.3	10,898	7,500	336	7.8	175	161	28,017	8.4	16,726	11,291
9	17,883	8.1	10,195	7,688	375	8.7	187	188	26,761	8.1	15,304	11,457
10	19,918	9.0	11,094	8,824	440	10.3	195	245	29,635	8.9	16,509	13,126
11	19,234	8.7	10,942	8,292	416	9.7	215	201	28,520	8.6	16,126	12,394
12	18,869	8.5	10,293	8,576	408	9.5	196	212	28,192	8.5	15,232	12,960



2 요일별 · 시간대별 교통사고

요일	구분	시간대		계	구성비	00~02	02~04	04~06	06~08
계	사 고 (건)			220,917	100.0	11,853	6,930	6,941	13,344
	사 망 (명)			4,292	100.0	310	260	340	337
	부 상 (명)			331,720	100.0	18,674	10,816	10,179	19,590
일	사 고 (건)			25,535	11.6	2,009	1,329	1,043	1,141
	사 망 (명)			550	12.8	65	45	36	29
	부 상 (명)			42,511	12.8	3,265	2,056	1,584	1,836
월	사 고 (건)			31,327	14.2	990	555	889	2,107
	사 망 (명)			610	14.2	29	28	44	51
	부 상 (명)			45,773	13.8	1,577	831	1,295	3,080
화	사 고 (건)			31,410	14.2	1,389	764	903	2,066
	사 망 (명)			586	13.7	35	29	37	52
	부 상 (명)			45,818	13.8	2,118	1,129	1,262	2,962
수	사 고 (건)			32,036	14.5	1,503	847	869	2,077
	사 망 (명)			579	13.5	36	32	47	52
	부 상 (명)			46,249	13.9	2,401	1,356	1,249	2,946
목	사 고 (건)			31,663	14.3	1,673	845	915	2,124
	사 망 (명)			626	14.6	36	36	50	58
	부 상 (명)			46,072	13.9	2,545	1,332	1,297	3,098
금	사 고 (건)			35,358	16.0	1,824	1,005	1,029	2,133
	사 망 (명)			681	15.9	58	41	59	54
	부 상 (명)			51,736	15.6	2,800	1,492	1,518	3,080
토	사 고 (건)			33,588	15.2	2,465	1,585	1,293	1,696
	사 망 (명)			660	15.4	51	49	67	41
	부 상 (명)			53,561	16.1	3,968	2,620	1,974	2,588
구 성 비	사 고			100.0		5.4	3.1	3.1	6.0
	사 망			100.0		7.2	6.1	7.9	7.9
	부 상			100.0		5.6	3.3	3.1	5.9

08~10	10~12	12~14	14~16	16~18	18~20	20~22	22~24
21,889	19,879	21,115	23,544	26,037	29,122	22,436	17,827
331	386	328	362	391	486	423	338
32,060	30,202	32,232	36,047	39,012	42,416	33,268	27,224
1,506	2,155	2,594	3,011	2,980	3,258	2,720	1,789
34	44	32	52	50	68	65	30
2,497	3,834	4,418	5,370	5,334	5,245	4,273	2,799
3,639	3,051	3,040	3,452	3,931	4,202	3,053	2,418
51	53	53	56	69	76	57	43
5,323	4,377	4,489	5,076	5,669	5,985	4,388	3,683
3,647	2,863	2,952	3,282	3,756	4,213	3,102	2,473
52	53	53	55	46	76	52	46
5,238	4,175	4,419	4,885	5,453	5,937	4,535	3,705
3,624	2,862	2,924	3,380	3,838	4,322	3,119	2,671
51	62	48	42	40	68	52	49
5,082	4,220	4,202	4,877	5,417	6,023	4,478	3,998
3,528	2,838	2,821	3,202	3,764	4,090	3,251	2,612
56	42	42	46	63	66	62	69
5,104	4,188	4,245	4,597	5,275	5,676	4,760	3,955
3,494	2,933	3,204	3,553	4,179	4,944	3,860	3,200
54	65	53	45	64	65	73	50
5,042	4,324	4,733	5,208	5,915	7,102	5,706	4,816
2,451	3,177	3,580	3,664	3,589	4,093	3,331	2,664
33	67	47	66	59	67	62	51
3,774	5,084	5,726	6,034	5,949	6,448	5,128	4,268
9.9	9.0	9.6	10.7	11.8	13.2	10.2	8.1
7.7	9.0	7.6	8.4	9.1	11.3	9.9	7.9
9.7	9.1	9.7	10.9	11.8	12.8	10.0	8.2



3 사고유형별 · 주야별 교통사고

사고유형	구분	사 고 (건)			사 망 (명)			부 상 (명)							
		구성비	주	야	구성비	주	야	구성비	주	야					
총	계	220,917	100.0	125,808	95,109	4,292	100.0	2,135	2,157	331,720	100.0	189,143	142,577		
차대사람	소	계	48,489	21.9	25,678	22,811	1,662	38.7	616	1,046	49,745	15.0	26,242	23,503	
	횡단	중	26,823	12.1	13,683	13,140	1,085	25.3	411	674	27,431	8.3	13,898	13,533	
	차도통행	중	3,622	1.6	1,884	1,738	146	3.4	42	104	3,653	1.1	1,906	1,747	
	길가장자리구역	중	3,544	1.6	1,923	1,621	65	1.5	23	42	3,627	1.1	1,968	1,659	
	보도통행	중	1,627	0.7	990	637	31	0.7	19	12	1,726	0.5	1,040	686	
	기타		12,873	5.8	7,198	5,675	335	7.8	121	214	13,308	4.0	7,430	5,878	
	소	계	162,009	73.3	94,630	67,379	1,766	41.1	1,049	717	269,269	81.2	156,055	113,214	
차대차	충돌		92,895	42.0	55,188	37,707	992	23.1	652	340	150,970	45.5	88,845	62,125	
	추돌		41,023	18.6	22,679	18,344	483	11.3	253	230	76,935	23.2	42,709	34,226	
	기타		28,091	12.7	16,763	11,328	291	6.8	144	147	41,364	12.5	24,501	16,863	
차량단독	소	계	10,413	4.7	5,495	4,918	864	20.1	470	394	12,698	3.8	6,839	5,859	
	전도 / 전복		4,854	2.2	2,460	2,394	500	11.6	287	213	5,832	1.8	2,980	2,852	
	충돌		2,196	1.0	949	1,247	240	5.6	110	130	2,985	0.9	1,453	1,532	
	이탈	추락		126	0.1	73	53	30	0.7	19	11	170	0.1	104	66
		기타이탈		137	0.1	78	59	16	0.4	12	4	232	0.1	117	115
기타		3,100	1.4	1,935	1,165	78	1.8	42	36	3,479	1.0	2,185	1,294		
건널목		6	0.0	5	1	0	0.0	0	0	8	0.0	7	1		
구	성	비	100.0	56.9	43.1	100.0	49.7	50.3	100.0	57.0	43.0				

4 도로종류별 · 주야별 교통사고

도로종류	구분	사 고 (건)			사 망 (명)			부 상 (명)					
		구성비	주	야	구성비	주	야	구성비	주	야			
계		220,917	100.0	125,808	95,109	4,292	100.0	2,135	2,157	331,720	100.0	189,143	142,577
일반 국도		16,959	7.7	10,440	6,519	723	16.8	365	358	29,375	8.9	18,717	10,658
지방도		18,223	8.2	11,509	6,714	562	13.1	296	266	28,860	8.7	18,503	10,357
특별 ·광역 시도		87,684	39.7	46,538	41,146	1,003	23.4	413	590	126,637	38.2	65,627	61,010
시도		71,434	32.3	40,333	31,101	1,186	27.6	569	617	107,549	32.4	60,631	46,918
군도		7,194	3.3	4,934	2,260	341	7.9	228	113	10,679	3.2	7,423	3,256
고속 국도		4,347	2.0	2,585	1,762	273	6.4	120	153	10,318	3.1	6,745	3,573
기타		15,076	6.8	9,469	5,607	204	4.8	144	60	18,302	5.5	11,497	6,805



5 도로종류별 · 사고유형별 교통사고

사고유형		도로종류			계			일 반 국 도			지 방 도		
					사고(건)		사망 (명)	부상 (명)	사고 (건)	사망 (명)	부상 (명)	사고 (건)	사망 (명)
		구성비											
총	계	220,917	100.0	4,292	331,720	16,959	723	29,375	18,223	562	28,860		
	차 대 사 람	소	48,489	21.9	1,662	49,745	1,690	244	1,568	2,992	191	2,993	
		횡 단 중	26,823	12.1	1,085	27,431	1,075	158	973	1,904	124	1,901	
		차 도 통 행 중	3,622	1.6	146	3,653	103	23	81	169	24	149	
		길 가 장 자 리 구 역 통 행 중	3,544	1.6	65	3,627	79	10	78	179	8	181	
		보 도 통 행 중	1,627	0.7	31	1,726	51	5	55	79	2	84	
		기 타	12,873	5.8	335	13,308	382	48	381	661	33	678	
차 대 차	소	162,009	73.3	1,766	269,269	13,916	349	26,108	13,792	230	24,011		
	총 돌	92,895	42.0	992	150,970	7,506	204	13,833	8,370	145	14,515		
	추 돌	41,023	18.6	483	76,935	4,471	100	9,177	3,025	53	5,819		
	기 타	28,091	12.7	291	41,364	1,939	45	3,098	2,397	32	3,677		
차 량 단 독	소	10,413	4.7	864	12,698	1,353	130	1,699	1,438	141	1,854		
	전 도 / 전 복	4,854	2.2	500	5,832	761	75	944	864	88	1,118		
	총 돌	2,196	1.0	240	2,985	336	40	445	329	38	444		
	이 탈	추 락	126	0.1	30	170	13	4	19	22	3	27	
		기 타 이 탈	137	0.1	16	232	30	2	48	32	2	64	
	기 타	3,100	1.4	78	3,479	213	9	243	191	10	201		
건	널 목	6	0.0	0	8	0	0	0	1	0	2		

특별·광역시도			시			군			고속국도			기			타		
사고 (건)	사망 (명)	부상 (명)	사고 (건)	사망 (명)	부상 (명)	사고 (건)	사망 (명)	부상 (명)	사고 (건)	사망 (명)	부상 (명)	사고 (건)	사망 (명)	부상 (명)	사고 (건)	사망 (명)	부상 (명)
87,685	1,003	126,638	71,433	1,186	107,548	7,194	341	10,679	4,347	273	10,318	15,076	204	18,302			
21,009	514	21,818	14,521	516	14,888	1,308	82	1,322	118	24	118	6,851	91	7,038			
11,316	342	11,758	9,610	383	9,844	751	45	740	24	1	26	2,143	32	2,189			
1,803	50	1,858	868	27	875	95	9	94	18	5	18	566	8	578			
1,385	14	1,419	686	17	704	150	9	152	3	0	3	1,062	7	1,090			
854	13	913	428	6	450	24	1	28	1	1	0	190	3	196			
5,651	95	5,870	2,929	83	3,015	288	18	308	72	17	71	2,890	41	2,985			
63,665	367	101,228	53,916	458	89,033	5,066	122	8,410	4,008	198	9,865	7,646	42	10,614			
33,988	222	52,854	33,121	287	53,849	3,693	88	6,227	1,139	22	2,546	5,078	24	7,146			
17,647	80	31,486	12,238	90	22,547	743	18	1,298	1,923	134	5,214	976	8	1,394			
12,030	65	16,888	8,557	81	12,637	630	16	885	946	42	2,105	1,592	10	2,074			
3,011	122	3,592	2,993	212	3,623	820	137	947	221	51	335	577	71	648			
929	67	1,084	1,360	126	1,623	535	87	614	75	13	105	330	44	344			
586	38	845	617	61	828	165	31	194	87	27	108	76	5	121			
12	2	14	24	7	42	26	7	35	1	0	1	28	7	32			
12	1	15	30	4	61	22	4	23	1	0	2	10	3	19			
1,472	14	1,634	962	14	1,069	72	8	81	57	11	119	133	12	132			
0	0	0	3	0	4	0	0	0	0	0	0	2	0	2			



6 도로종류별 · 제1당사자 자동차 용도별 교통사고

용도		도로종류	계				일반국도			지방도				
			사고(건)		사망(명)	부상(명)	사고(건)	사망(명)	부상(명)	사고(건)	사망(명)	부상(명)		
			구성비											
총		계	220,917	100.0	4,292	331,720	16,959	723	29,375	18,223	562	28,860		
자동차	용도	소계	49,041	22.2	853	76,324	3,284	104	5,847	3,361	84	5,625		
		시내버스	5,910	2.7	100	8,663	408	7	713	354	12	584		
		시외버스	781	0.4	11	1,394	118	0	224	89	1	222		
		고속버스	188	0.0	8	523	22	1	74	18	2	37		
		전세버스	1,090	0.5	45	2,386	122	4	351	102	7	171		
		특수여객(장의)	10	0.0	1	14	0	0	0	1	1	0		
		법인택시	15,690	7.1	139	23,602	404	4	663	532	9	859		
		개인택시	6,148	2.8	75	8,883	224	7	356	312	4	468		
		화물차	5,842	2.6	212	9,123	729	34	1,262	461	15	739		
		렌터카	8,034	3.6	106	13,076	522	16	981	915	21	1,621		
		위험물운송	55	0.0	2	98	9	0	19	9	1	11		
		콘크리트믹서	37	0.0	1	59	6	0	13	5	1	6		
		덤프트럭	131	0.0	7	178	23	2	34	8	0	11		
		기타건설기계	5,125	2.3	146	8,325	697	29	1,157	555	10	896		
		자동차	용도	소계	143,212	64.8	2,710	222,197	12,243	527	21,840	12,859	371	20,960
				승용차	117,165	53.0	1,783	182,200	9,265	356	16,367	9,654	235	15,728
				버스	1,053	0.5	21	1,827	101	6	221	105	3	188
어린이통학버스	278			0.1	6	364	16	0	40	15	1	18		
화물차	17,925			8.1	666	27,118	2,216	132	3,985	2,263	101	3,661		
위험물운송	18			0.0	2	22	3	0	3	4	1	3		
콘크리트믹서	2			0.0	0	3	1	0	2	0	0	0		
기타건설기계	6,771	3.1	232	10,663	641	33	1,222	818	30	1,362				
이륜차		12,765	5.8	383	15,452	731	49	894	911	54	1,063			
사륜오토바이(ATV)		311	0.1	45	321	38	4	43	61	9	64			
원동기장치자전거		5,906	2.7	186	6,991	319	24	371	490	28	568			
개인형이동수단(PM)		0	0.0	0	0	0	0	0	0	0	0			
자전거		5,936	2.7	113	6,292	200	14	203	288	16	300			
농기계		0	0.0	0	0	0	0	0	0	0	0			
기타		0	0.0	0	0	0	0	0	0	0	0			
불명		3,746	1.7	2	4,143	144	1	177	253	0	280			

특별·광역 시도			시			도			군			도			고속국도			기			타		
사고 (건)	사망 (명)	부상 (명)	사고 (건)	사망 (명)	부상 (명)	사고 (건)	사망 (명)	부상 (명)	사고 (건)	사망 (명)	부상 (명)	사고 (건)	사망 (명)	부상 (명)	사고 (건)	사망 (명)	부상 (명)	사고 (건)	사망 (명)	부상 (명)	사고 (건)	사망 (명)	부상 (명)
87,684	1,003	126,637	71,434	1,186	107,549	7,194	341	10,679	4,347	273	10,318	15,076	204	18,302									
24,327	258	36,035	13,835	205	21,672	799	36	1,200	1,438	146	3,509	1,997	20	2,436									
2,833	37	3,935	2,151	37	3,227	75	4	99	4	0	14	85	3	91									
263	2	407	254	8	434	22	0	29	22	0	64	13	0	14									
56	0	92	47	0	83	4	0	15	40	5	221	1	0	1									
377	7	621	359	5	742	20	1	29	76	21	398	34	0	74									
2	0	2	4	0	6	2	0	3	1	0	3	0	0	0									
10,376	83	15,473	3,570	34	5,532	121	3	179	84	3	153	603	3	743									
3,561	41	5,076	1,705	17	2,507	83	2	145	26	0	55	237	4	276									
2,023	35	2,914	1,640	39	2,486	141	10	211	539	78	1,172	309	1	339									
3,340	20	5,197	2,250	23	3,635	166	9	262	346	13	790	495	4	590									
16	1	33	17	0	26	2	0	5	1	0	3	1	0	1									
12	0	16	9	0	19	2	0	2	1	0	1	2	0	2									
52	0	74	40	3	53	3	1	2	4	1	3	1	0	1									
1,416	32	2,195	1,789	39	2,922	158	6	219	294	25	632	216	5	304									
50,327	549	75,263	49,129	764	76,110	5,386	225	8,402	2,748	125	6,577	10,520	149	13,045									
43,159	401	64,877	40,738	531	63,405	3,704	107	5,922	2,234	81	5,373	8,411	72	10,528									
378	3	615	348	5	599	38	3	73	9	1	32	74	0	99									
120	1	140	87	4	116	9	0	16	0	0	0	31	0	34									
4,705	108	6,746	5,726	172	8,485	1,268	80	1,847	312	33	665	1,435	40	1,729									
3	1	3	6	0	10	1	0	2	0	0	0	1	0	1									
0	0	0	0	0	0	0	0	0	0	0	0	1	0	1									
1,962	35	2,882	2,224	52	3,495	366	35	542	193	10	507	567	37	653									
6,009	113	7,425	3,730	112	4,505	515	44	563	2	1	2	867	10	1,000									
29	3	41	85	10	91	71	15	59	0	0	0	27	4	23									
2,600	42	3,163	1,786	62	2,108	238	13	262	4	1	4	469	16	515									
0	0	0	0	0	0	0	0	0	0	0	0	0	0	0									
2,849	37	3,040	1,702	33	1,773	138	8	142	0	0	0	759	5	834									
0	0	0	0	0	0	0	0	0	0	0	0	0	0	0									
0	0	0	0	0	0	0	0	0	0	0	0	0	0	0									
1,543	1	1,670	1,167	0	1,290	47	0	51	155	0	226	437	0	449									



7 도로종류별 · 제1당사자 법규위반별 교통사고

도로종류		계				일 반 국 도			지 방 도			
		사고(건)		사망 (명)	부상 (명)	사고 (건)	사망 (명)	부상 (명)	사고 (건)	사망 (명)	부상 (명)	
		법규위반	구성비									
총	계	220,917	100.0	4,292	331,720	16,959	723	29,375	18,223	562	28,860	
운 전 자 법 규 위 반	소	계	220,905	100.0	4,292	331,693	16,958	723	29,374	18,223	562	28,860
	과	로	5	0.0	0	17	2	0	12	0	0	0
	과	속	663	0.3	194	1,115	121	47	205	85	26	140
	앞	지 르 기 방 법 위 반	93	0.0	2	113	14	0	17	14	0	15
	앞	지 르 기 금 지 위 반	328	0.1	3	518	47	2	95	88	0	139
	중	양 선 침 범	10,712	4.8	338	18,451	1,216	92	2,508	1,607	63	2,952
	신	호 위 반	24,408	11.0	352	40,297	2,153	43	3,814	1,855	34	3,285
	안	전 거 리 미 확 보	20,660	9.4	73	36,161	1,866	9	3,622	1,238	8	2,283
	일	시 정 지 위 반	536	0.2	2	861	37	0	62	45	1	82
	부	당 한 회 전	1,373	0.6	28	1,856	86	5	134	111	0	178
	우	선 권 양 보 불 이 행	18	0.0	0	27	1	0	1	1	0	2
	진	로 양 보 불 이 행	38	0.0	0	56	5	0	7	6	0	8
	안	전 운 전 불 이 행	124,399	56.3	2,953	177,933	9,380	482	15,587	9,773	379	14,509
	교	차 로 운 행 방 법 위 반	14,602	6.6	70	23,332	902	13	1,575	1,460	13	2,443
	보	행 자 보 호 의 무 위 반	7,808	3.5	178	8,198	236	11	236	584	24	608
	차	선 위 반(진 로 변 경)	3,730	1.7	12	5,973	330	2	559	281	2	447
	직	진 우 회 전 진 행 방 해	6,619	3.0	38	11,123	325	8	639	846	9	1,477
	철	길 건 널 목 통 과 방 법	4	0.0	0	6	0	0	0	1	0	2
	긴	급 차 피 양 의 무 위 반	1	0.0	0	7	0	0	0	0	0	0
	기	타	4,908	2.2	49	5,649	237	9	301	228	3	290
정	비 불 량	12	0.0	0	27	1	0	1	0	0	0	

특별·광역시도			시			군			고속국도			기			타		
사고 (건)	사망 (명)	부상 (명)	사고 (건)	사망 (명)	부상 (명)	사고 (건)	사망 (명)	부상 (명)	사고 (건)	사망 (명)	부상 (명)	사고 (건)	사망 (명)	부상 (명)			
87,684	1,003	126,637	71,434	1,186	107,549	7,194	341	10,679	4,347	273	10,318	15,076	204	18,302			
87,677	1,003	126,619	71,433	1,186	107,548	7,192	341	10,673	4,346	273	10,317	15,076	204	18,302			
1	0	2	0	0	0	0	0	0	2	0	3	0	0	0			
219	57	353	180	51	287	19	5	31	36	8	96	3	0	3			
24	0	27	26	0	37	12	2	14	1	0	1	2	0	2			
36	0	52	99	0	140	43	1	70	4	0	9	11	0	13			
3,489	60	5,477	3,551	90	6,083	615	27	1,069	27	3	53	207	3	309			
10,655	140	16,960	9,121	116	15,174	409	17	749	11	2	28	204	0	287			
10,767	16	17,494	5,428	19	9,362	203	4	394	1,056	17	2,861	102	0	145			
105	0	153	248	1	399	15	0	36	1	0	1	85	0	128			
552	9	688	474	10	671	26	1	34	1	0	3	123	3	148			
4	0	6	5	0	6	4	0	8	0	0	0	3	0	4			
8	0	12	12	0	20	3	0	4	0	0	0	4	0	5			
47,892	636	66,406	38,855	783	55,962	4,053	258	5,364	2,968	238	6,835	11,478	177	13,270			
4,681	8	7,356	5,333	17	8,490	919	12	1,551	0	0	0	1,307	7	1,917			
3,483	54	3,700	2,985	77	3,118	183	8	190	0	0	0	337	4	346			
1,883	7	2,987	1,011	0	1,576	36	1	45	172	0	332	17	0	27			
1,323	3	2,070	2,683	12	4,576	572	2	1,025	0	0	0	870	4	1,336			
0	0	0	3	0	4	0	0	0	0	0	0	0	0	0			
0	0	0	1	0	7	0	0	0	0	0	0	0	0	0			
2,555	13	2,876	1,418	10	1,636	80	3	89	67	5	95	323	6	362			
7	0	18	1	0	1	2	0	6	1	0	1	0	0	0			



8 도로폭별 · 주야별 교통사고

구분 도로폭	사 고 (건)			사 망 (명)			부 상 (명)					
	구 성 비	주	야	구 성 비	주	야	구 성 비	주	야			
계	220,917	100.0	125,808	95,109	4,292	100.0	2,135	2,157	331,720	100.0	189,143	142,577
3m 미 만	18,703	8.5	11,191	7,512	380	8.9	230	150	25,914	7.8	15,519	10,395
3m 이 상 6m 미 만	61,260	27.7	36,343	24,917	1,232	28.7	676	556	87,350	26.3	52,154	35,196
6m 이 상 9m 미 만	38,544	17.4	22,616	15,928	833	19.4	430	403	56,809	17.1	33,593	23,216
9m 이 상 13m 미 만	29,325	13.3	16,122	13,203	545	12.7	260	285	45,358	13.7	25,145	20,213
13m 이 상 20m 미 만	35,053	15.9	18,708	16,345	638	14.9	264	374	55,434	16.7	29,645	25,789
20m 이 상	28,679	13.0	15,038	13,641	554	12.9	208	346	48,334	14.6	25,408	22,926
기 타	9,353	4.2	5,790	3,563	110	2.6	67	43	12,521	3.8	7,679	4,842

9 도로선형별 · 주야별 교통사고

구분 도로선형	사 고 (건)				사 망 (명)				부 상 (명)				
	구 성 비	주	야		구 성 비	주	야		구 성 비	주	야		
총 계	220,917	100.0	125,808	95,109	4,292	100.0	2,135	2,157	331,720	100.0	189,143	142,577	
소 계	12,629	5.7	7,740	4,889	729	17.0	390	339	19,520	5.9	12,258	7,262	
커 어 브 · 공 각	오르막	1,115	0.5	697	418	59	1.4	35	24	1,701	0.5	1,114	587
	내리막	1,262	0.6	780	482	92	2.1	60	32	2,074	0.6	1,287	787
	평 지	3,480	1.6	2,072	1,408	204	4.8	102	102	5,190	1.6	3,178	2,012
	오르막	1,273	0.6	766	507	62	1.4	26	36	2,041	0.6	1,233	808
	내리막	1,478	0.7	983	495	111	2.6	60	51	2,415	0.7	1,674	741
	평 지	4,021	1.8	2,442	1,579	201	4.7	107	94	6,099	1.8	3,772	2,327
소 계	205,037	92.8	115,967	89,070	3,520	82.0	1,716	1,804	307,923	92.8	174,147	133,776	
직 오르막	8,510	3.9	4,751	3,759	213	5.0	96	117	12,809	3.9	7,167	5,642	
선 내리막	10,685	4.8	6,419	4,266	278	6.5	155	123	16,886	5.1	10,262	6,624	
평 지	185,842	84.1	104,797	81,045	3,029	70.6	1,465	1,564	278,228	83.9	156,718	121,510	
기 타	3,251	1.5	2,101	1,150	43	1.0	29	14	4,277	1.3	2,738	1,539	



10 제1·2당사자별 교통사고

1당사자 \ 2당사자		계	승용	승합	화물	특수	이륜
계	사 고 (건)	220,917	103,962	8,557	13,392	534	16,805
	사 망 (명)	4,292	595	120	446	28	213
	부 상 (명)	331,720	186,926	19,762	22,418	824	18,605
승 용	사 고 (건)	147,692	72,339	5,372	7,496	306	12,573
	사 망 (명)	2,117	264	45	155	10	115
	부 상 (명)	228,777	136,488	12,482	12,969	474	13,760
승 합	사 고 (건)	14,109	4,846	713	705	33	743
	사 망 (명)	283	21	8	11	3	17
	부 상 (명)	23,075	9,560	2,507	1,771	71	814
화 물	사 고 (건)	26,576	11,900	1,040	2,930	108	1,753
	사 망 (명)	952	85	27	167	9	57
	부 상 (명)	40,794	21,837	2,714	5,028	174	1,853
특 수	사 고 (건)	951	536	40	102	11	41
	사 망 (명)	44	8	0	6	0	4
	부 상 (명)	1,483	899	136	176	17	40
이 른	사 고 (건)	13,076	6,385	558	912	25	1,004
	사 망 (명)	428	106	21	50	3	10
	부 상 (명)	15,773	8,165	703	1,008	22	1,371
원동기장치 자전거	사 고 (건)	5,906	2,733	224	434	18	43
	사 망 (명)	186	48	12	32	1	0
	부 상 (명)	6,991	3,400	272	458	19	56
자전거	사 고 (건)	5,936	2,717	309	397	15	206
	사 망 (명)	113	52	6	18	1	0
	부 상 (명)	6,292	2,736	316	380	14	256
건설기계	사 고 (건)	2,482	1,507	109	265	11	93
	사 망 (명)	94	7	0	5	0	8
	부 상 (명)	3,886	2,488	382	435	24	96
농기계	사 고 (건)	443	148	22	72	2	15
	사 망 (명)	73	4	1	2	1	1
	부 상 (명)	506	215	37	93	1	18
기타불명	사 고 (건)	3,746	851	170	79	5	334
	사 망 (명)	2	0	0	0	0	1
	부 상 (명)	4,143	1,138	213	100	8	341

주) 기타불명 : 뺑소니 등으로 당사자가 불명인 경우 등을 말함

원동기장치 자전거	자전거	건설기계	농기계	열차	보행자	기타불명
7,231	9,700	1,025	642	6	48,489	10,574
96	148	66	58	0	1,657	865
8,065	9,942	1,691	821	8	49,750	12,908
5,341	6,287	576	348	3	32,498	4,553
53	68	30	25	0	1,040	312
5,865	6,311	921	451	4	33,168	5,884
350	499	61	41	0	3,830	2,288
5	17	2	4	0	155	40
403	503	260	62	0	3,887	3,237
801	1,100	218	194	3	5,439	1,090
27	46	23	23	0	361	127
853	1,072	321	248	4	5,355	1,335
16	29	7	5	0	133	31
3	2	0	0	0	14	7
14	27	9	6	0	135	24
26	400	62	21	0	2,264	1,419
4	1	7	2	0	20	204
36	439	57	22	0	2,623	1,327
407	217	25	13	0	1,118	674
1	1	4	0	0	15	72
567	253	21	13	0	1,266	666
94	699	21	1	0	1,214	263
0	3	0	0	0	6	27
125	874	21	1	0	1,332	237
46	63	43	17	0	272	56
3	10	0	3	0	46	12
46	54	68	17	0	232	44
10	3	7	2	0	17	145
0	0	0	1	0	0	63
13	3	7	1	0	20	98
140	403	5	0	0	1,704	55
0	0	0	0	0	0	1
143	406	6	0	0	1,732	56



11 제1당사자의 법규위반별 · 주야별 교통사고

구분	사 고 (건)				사 망 (명)				부 상 (명)			
	구 성 비	주	야		구 성 비	주	야		구 성 비	주	야	
총 계	220,917	100.0	125,808	95,109	4,292	100.0	2,135	2,157	331,720	100.0	189,143	142,577
신 호 위 반	24,408	11.0	12,473	11,935	352	8.2	185	167	40,297	12.1	20,171	20,126
중 양 선 침 범	10,712	4.8	6,237	4,475	338	7.9	204	134	18,451	5.6	11,098	7,353
차선위반(진로변경)	3,730	1.7	2,255	1,475	12	0.3	8	4	5,973	1.8	3,518	2,455
운 우선권양보불이행	18	0.0	11	7	0	0.0	0	0	27	0.0	16	11
과 속	663	0.3	277	386	194	4.5	57	137	1,115	0.3	499	616
전 부 당 한 회 전	1,373	0.6	792	581	28	0.7	17	11	1,856	0.6	1,068	788
자 안 전 거 리 미 확 보	20,660	9.4	12,712	7,948	73	1.7	50	23	36,161	10.9	22,466	13,695
법 진 로 양 보 불 이 행	38	0.0	31	7	0	0.0	0	0	56	0.0	45	11
규 앞 지 르 기 방 범 위 반	93	0.0	60	33	2	0.0	2	0	113	0.0	73	40
위 앞 지 르 기 금 지 위 반	328	0.1	254	74	3	0.0	3	0	518	0.2	408	110
반 교 차 로 운 행 방 범 위 반	14,602	6.6	9,381	5,221	70	1.6	55	15	23,332	7.0	14,795	8,537
정 직 진 우 회 전 전 행 방 해	6,619	3.0	4,505	2,114	38	0.9	30	8	11,123	3.4	7,556	3,567
불 보 행 자 보 호 의 무 위 반	7,808	3.5	4,412	3,396	178	4.1	98	80	8,198	2.5	4,551	3,647
량 긴급 차 피 양 의 무 위 반	1	0.0	1	0	0	0.0	0	0	7	0.0	7	0
불 일 시 정 지 위 반	536	0.2	361	175	2	0.0	2	0	861	0.3	594	267
량 안 전 운 전 불 이 행	124,399	56.3	68,895	55,504	2,953	68.8	1,387	1,566	177,933	53.6	98,641	79,292
과 철 길 건 널 목 통 과 방 범	4	0.0	3	1	0	0.0	0	0	6	0.0	5	1
로 과 로	5	0.0	3	2	0	0.0	0	0	17	0.0	10	7
기 기 타	4,908	2.2	3,133	1,775	49	1.1	37	12	5,649	1.7	3,595	2,054
정 비 불 량	12	0.0	12	0	0	0.0	0	0	27	0.0	27	0

12 제1당사자의 종별·주야별 교통사고

구분 1당사자	사 고 (건)				사 망 (명)				부 상 (명)			
	구성비	주	야		구성비	주	야		구성비	주	야	
계	220,917	100.0	125,808	95,109	4,292	100.0	2,135	2,157	331,720	100.0	189,143	142,577
승 용	147,692	66.9	78,213	69,479	2,117	49.3	789	1,328	228,777	69.0	121,225	107,552
승 합	14,109	6.4	9,280	4,829	283	6.6	155	128	23,075	7.0	15,501	7,574
화 물	26,576	12.0	19,254	7,322	952	22.2	585	367	40,794	12.3	29,640	11,154
특 수	951	0.4	723	228	44	1.0	34	10	1,483	0.4	1,147	336
이 료	13,076	5.9	6,786	6,290	428	10.0	243	185	15,773	4.8	7,942	7,831
원동기장치 자전거	5,906	2.7	3,096	2,810	186	4.3	107	79	6,991	2.1	3,539	3,452
자전거	5,936	2.7	3,983	1,953	113	2.6	77	36	6,292	1.9	4,182	2,110
건설기계	2,482	1.1	2,297	185	94	2.2	83	11	3,886	1.2	3,598	288
농기계	443	0.2	361	82	73	1.7	61	12	506	0.2	396	110
기 타	3,746	1.7	1,815	1,931	2	0.0	1	1	4,143	1.2	1,973	2,170



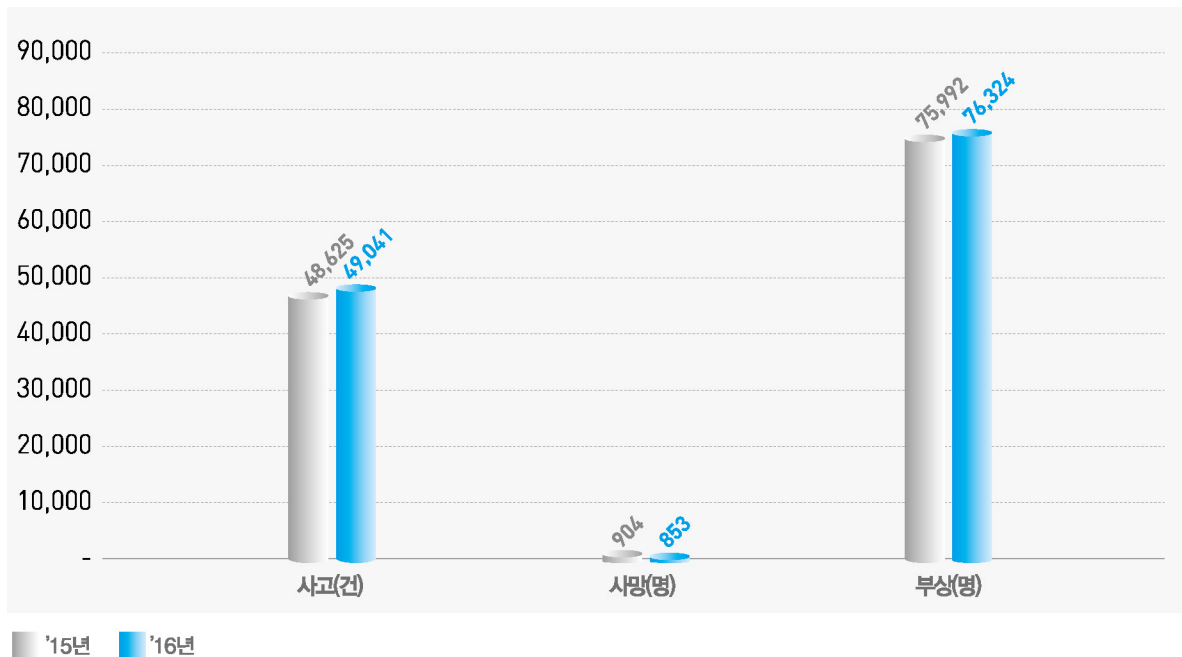
13 제1당사자의 자동차 용도별 교통사고

■ 사업용자동차 교통사고(전년대비) 현황

구분	2015년	2016년	전년대비 증감률
사고(건)	48,625	49,041	■ 416건(0.9%) 증가
사망(명)	904	853	■ 51명(5.6%) 감소
부상(명)	75,992	76,324	■ 332명(0.4%) 증가

- 사업용자동차 교통사고는 전년대비 사고건수는 0.9%(416건) 증가, 부상자는 0.4%(332명) 증가했으나, 사망자는 5.6%(51명) 감소했음

전년대비 사업용자동차 교통사고 현황



가. 지방경찰청별 자동차 용도별 교통사고

지방청	월	계	사업용					비사업용					이륜 및 기타
			계	승용	승합	화물	기타	계	승용	승합	화물	기타	
계	사 고 (건)	220,917	49,041	29,600	8,928	7,411	3,102	143,334	118,092	5,181	19,165	896	28,542
	사 망 (명)	4,292	853	316	172	248	117	2,745	1,801	111	704	129	694
	부 상 (명)	331,720	76,324	45,104	14,638	11,726	4,856	222,224	183,673	8,437	29,068	1,046	33,172
서울	사 고 (건)	39,893	13,608	10,239	2,028	1,095	246	19,136	16,704	702	1,707	23	7,149
	사 망 (명)	345	110	61	25	12	12	152	105	10	35	2	83
	부 상 (명)	55,341	19,638	14,876	2,911	1,494	357	27,321	23,951	1,026	2,314	30	8,382
부산	사 고 (건)	12,428	3,094	1,968	465	439	222	7,650	6,344	303	998	5	1,684
	사 망 (명)	182	54	21	12	13	8	98	67	4	27	0	30
	부 상 (명)	17,273	4,566	2,827	748	683	308	10,771	8,987	424	1,354	6	1,936
대구	사 고 (건)	12,981	2,508	1,807	327	283	91	8,277	7,097	222	941	17	2,196
	사 망 (명)	158	28	21	4	3	0	100	81	1	16	2	30
	부 상 (명)	18,545	3,791	2,785	440	417	149	12,152	10,459	312	1,360	21	2,602
인천	사 고 (건)	8,801	2,074	1,071	468	391	144	5,751	4,999	219	517	16	976
	사 망 (명)	154	50	23	11	10	6	83	56	2	24	1	21
	부 상 (명)	13,085	3,166	1,635	728	584	219	8,762	7,673	355	712	22	1,157
광주	사 고 (건)	7,318	1,635	1,226	206	169	34	4,973	4,321	133	510	9	710
	사 망 (명)	85	23	12	5	5	1	54	39	3	12	0	8
	부 상 (명)	11,900	2,683	2,032	351	250	50	8,334	7,314	208	802	10	883
대전	사 고 (건)	7,466	1,719	1,123	326	204	66	5,141	4,463	170	501	7	606
	사 망 (명)	89	25	13	6	5	1	48	40	0	7	1	16
	부 상 (명)	11,138	2,499	1,667	441	283	108	7,946	6,877	255	803	11	693
울산	사 고 (건)	4,443	818	461	143	162	52	2,935	2,565	86	271	13	690
	사 망 (명)	70	5	1	1	1	2	53	42	1	9	1	12
	부 상 (명)	6,594	1,301	689	254	278	80	4,469	3,890	144	413	22	824
경기도	사 고 (건)	38,365	8,378	3,545	2,359	1,738	736	25,679	21,610	1,041	2,952	76	4,308
	사 망 (명)	550	115	29	34	40	12	363	262	19	75	7	72
	부 상 (명)	59,263	13,631	5,460	4,012	2,942	1,217	40,619	34,111	1,761	4,636	111	5,013
경북	사 고 (건)	12,396	2,483	1,066	718	482	217	8,405	6,962	315	1,080	48	1,508
	사 망 (명)	207	52	18	15	11	8	125	84	5	33	3	30
	부 상 (명)	18,814	3,947	1,710	1,164	744	329	13,099	10,916	482	1,639	62	1,768
강원	사 고 (건)	8,866	1,491	782	254	262	193	6,743	5,426	268	981	68	632
	사 망 (명)	220	30	5	7	7	11	169	105	10	42	12	21
	부 상 (명)	14,929	2,722	1,324	572	492	334	11,471	9,235	480	1,664	92	736
충북	사 고 (건)	9,434	1,632	924	220	335	153	6,661	5,339	252	1,015	55	1,141
	사 망 (명)	239	46	12	7	22	5	149	95	7	39	8	44
	부 상 (명)	15,241	2,760	1,522	410	568	260	11,093	8,933	440	1,660	60	1,388
충남	사 고 (건)	9,548	1,346	581	218	382	165	7,149	5,627	250	1,170	102	1,053
	사 망 (명)	418	59	16	2	29	12	288	172	12	87	17	71
	부 상 (명)	14,258	2,080	899	357	574	250	11,029	8,779	423	1,726	101	1,149
전북	사 고 (건)	7,904	1,465	980	168	222	95	5,671	4,362	206	1,034	69	768
	사 망 (명)	294	53	12	8	26	7	188	126	7	38	17	53
	부 상 (명)	12,372	2,403	1,602	290	362	149	9,113	7,036	353	1,651	73	856
전남	사 고 (건)	9,558	1,253	654	197	233	169	7,195	5,212	261	1,564	158	1,110
	사 망 (명)	340	40	15	9	9	7	244	130	9	73	32	56
	부 상 (명)	15,618	2,196	1,111	421	396	268	12,116	8,903	522	2,506	185	1,306
경북	사 고 (건)	14,743	2,226	1,176	286	539	225	10,576	8,161	319	1,979	117	1,941
	사 망 (명)	501	83	24	8	39	12	349	206	17	110	16	69
	부 상 (명)	22,592	3,607	1,841	547	891	328	16,793	13,189	554	2,935	115	2,192
경남	사 고 (건)	12,339	2,160	1,140	378	398	244	8,639	6,835	298	1,416	90	1,540
	사 망 (명)	360	61	20	13	15	13	230	157	4	61	8	69
	부 상 (명)	17,872	3,320	1,679	657	635	349	12,850	10,218	483	2,052	97	1,702
제주	사 고 (건)	4,434	1,151	857	167	77	50	2,753	2,065	136	529	23	530
	사 망 (명)	80	19	13	5	1	0	52	34	0	16	2	9
	부 상 (명)	6,885	2,014	1,445	335	133	101	4,286	3,202	215	841	28	585



나. 자동차 용도별 주야별 교통사고

용도	구분	사 고 (건)				사 망 (명)				부 상 (명)					
		구성비	주	야	구성비	주	야	구성비	주	야					
총	계	220,917	100.0	125,808	95,109	4,292	100.0	2,135	2,157	331,720	100.0	189,143	142,577		
자 동 차	소	계	49,041	22.2	27,354	21,687	853	19.9	422	431	76,324	23.0	42,957	33,367	
	시 내 버 스		5,910	2.7	4,024	1,886	100	2.3	58	42	8,663	2.6	5,996	2,667	
	시 외 버 스		781	0.4	555	226	11	0.3	6	5	1,394	0.4	995	399	
	고 속 버 스		188	0.0	125	63	8	0.2	6	2	523	0.2	391	132	
	전 세 버 스		1,090	0.5	722	368	45	1.0	24	21	2,386	0.7	1,693	693	
	특수여객(장의)		10	0.0	6	4	1	0.0	0	1	14	0.0	8	6	
	법 인 택 시		15,690	7.1	6,241	9,449	139	3.2	26	113	23,602	7.1	9,209	14,393	
	개 인 택 시		6,148	2.8	2,912	3,236	75	1.7	22	53	8,883	2.7	4,137	4,746	
	업	일 반 화 물		3,771	1.7	2,788	983	133	3.1	79	54	5,989	1.8	4,422	1,567
	용	개 별 화 물		1,652	0.7	1,235	417	67	1.6	38	29	2,502	0.8	1,871	631
		용 달 화 물		419	0.2	308	111	12	0.3	9	3	632	0.2	453	179
		렌 터 카		8,034	3.6	4,051	3,983	106	2.5	37	69	13,076	3.9	6,655	6,421
		콘크리트믹서		55	0.0	49	6	2	0.0	1	1	98	0.0	92	6
		위험물운송		37	0.0	30	7	1	0.0	1	0	59	0.0	50	9
		덤프트럭		131	0.0	117	14	7	0.2	5	2	178	0.0	160	18
		기타건설기계		2,273	1.0	2,107	166	84	2.0	73	11	3,567	1.1	3,315	252
	기타사업용		2,852	1.3	2,084	768	62	1.4	37	25	4,758	1.4	3,510	1,248	
차	소	계	143,023	64.7	82,601	60,422	2,700	62.9	1,275	1,425	221,903	66.9	128,289	93,614	
	비	승 용 차		117,165	53.0	64,617	52,548	1,783	41.5	697	1,086	182,200	54.9	100,602	81,598
	사	버 스		1,053	0.5	675	378	21	0.5	10	11	1,827	0.6	1,211	616
	업	스 쿨 버 스		278	0.1	186	92	6	0.1	3	3	364	0.1	242	122
	용	콘크리트믹서		18	0.0	17	1	2	0.0	2	0	22	0.0	21	1
		위험물운송		2	0.0	2	0	0	0.0	0	0	3	0.0	3	0
		기타화물차		17,925	8.1	12,846	5,079	666	15.5	413	253	27,118	8.2	19,559	7,559
		기타비사업용		6,582	3.0	4,258	2,324	222	5.2	150	72	10,369	3.1	6,651	3,718
이	륜 차		13,076	5.9	6,786	6,290	428	10.0	243	185	15,773	4.8	7,942	7,831	
원	동 기		5,906	2.7	3,096	2,810	186	4.3	107	79	6,991	2.1	3,539	3,452	
열	차		0	0.0	0	0	0	0.0	0	0	0	0.0	0	0	
보	행 자		0	0.0	0	0	0	0.0	0	0	0	0.0	0	0	
자	전 거		5,936	2.7	3,983	1,953	113	2.6	77	36	6,292	1.9	4,182	2,110	
기	타 / 불 명		3,935	1.8	1,988	1,947	12	0.3	11	1	4,437	1.3	2,234	2,203	

다. 사고유형별 사업용 자동차 교통사고

구 분		사 고 (건)	사 망 (명)	부 상 (명)	
총 계		49,041	853	76,324	
차 대 사 람	소 계	10,792	420	10,952	
	횡 단 중	5,703	270	5,774	
	차 도 통 행 중	790	32	790	
	길가장자리구역통행중	547	12	550	
	보 도 통 행 중	245	13	256	
	기 타	3,507	93	3,582	
차 대 차	소 계	34,591	355	60,517	
	충 돌	18,245	139	31,091	
	추 돌	9,814	154	19,488	
	기 타	6,532	62	9,938	
차 량 단 독	소 계	3,657	78	4,854	
	전 도 전 복	681	33	1,034	
	충 돌	530	24	991	
	이 탈	추 락	24	2	36
		기 타 이 탈	24	0	72
기 타	2,398	19	2,721		
철 길 건 널 목		1	0	1	



라. 사업용차량 음주운전 교통사고

구 분		사 고 (건)	사 망 (명)	부 상 (명)	
총 계		1,310	25	2,467	
차 대 사 람	소 계	109	5	114	
	횡 단 중	45	2	50	
	차 도 통 행 중	5	0	5	
	길 가 장 자 리 구 역 통 행 중	11	1	10	
	보 도 통 행 중	3	0	5	
	기 타	45	2	44	
차 대 차	소 계	1,112	17	2,230	
	총 돌	436	7	822	
	추 돌	539	6	1,148	
	기 타	137	4	260	
차 량 단 독	소 계	89	3	123	
	전 도 전 복	52	1	61	
	총 돌	31	2	51	
	이 탈	추 락	2	0	4
		기 타 이 탈	1	0	2
	기 타	3	0	5	

14 제1당사자의 운전면허 취득경과년수별 교통사고

가. 제1당사자의 운전면허 취득경과년수별·주야별 교통사고

구분 경과년수	사 고 (건)					사 망 (명)					부 상 (명)				
	구성비	사고율	주	야		구성비	치사율	주	야		구성비	주	야		
총 계	220,917	100.0	0.7	125,808	95,109	4,292	100.0	1.9	2,135	2,157	331,720	100.0	189,143	142,577	
소 계	33,652	15.2	0.7	16,309	17,343	584	13.6	1.7	219	365	52,239	15.7	25,495	26,744	
5 년 미 만	1년미만	8,412	3.8	0.7	3,865	4,547	134	3.1	1.6	48	86	13,036	3.9	6,138	6,898
	1년이상 2년미만	6,238	2.8	0.6	2,944	3,294	97	2.3	1.6	31	66	9,648	2.9	4,624	5,024
	2년이상 3년미만	5,461	2.5	0.6	2,596	2,865	104	2.4	1.9	37	67	8,520	2.6	4,005	4,515
	3년이상 4년미만	5,960	2.7	0.7	2,971	2,989	101	2.4	1.7	40	61	9,275	2.8	4,572	4,703
	4년이상 5년미만	7,581	3.4	0.6	3,933	3,648	148	3.4	2.0	63	85	11,760	3.5	6,156	5,604
5년 이상 10년 미만	27,387	12.4	0.6	14,388	12,999	520	12.1	1.9	223	297	42,298	12.8	22,198	20,100	
10년 이상 15년 미만	27,641	12.5	0.6	15,731	11,910	494	11.5	1.8	233	261	42,064	12.7	23,771	18,293	
15년 이상	116,979	53.0	0.7	70,856	46,123	2,367	55.1	2.0	1,268	1,099	176,789	53.3	107,701	69,088	
기 타	15,258	6.9	0.0	8,524	6,734	327	7.6	2.1	192	135	18,330	5.5	9,978	8,352	

주) 사고율이란 $\frac{220,917(\text{사고 건수})}{31,021,969(\text{운전면허 소지자})} \times 100$ 으로 계산됨



나. 취득경과년수별 운전면허 소지자(지방청별)

경과년수	면허소지자	경과년수	면허소지자	경과년수	면허소지자	경과년수	면허소지자
1년미만	1,171,283	2년이상 3년미만	936,599	4년이상 5년미만	1,209,603	10년이상	22,506,891
1년이상 2년미만	1,004,128	3년이상 4년미만	809,137	5년이상 10년미만	3,552,718	계	31,190,359

구 분	총 계	1년미만	1년이상 2년미만	2년이상 3년미만	3년이상 4년미만	4년이상 5년미만	5년이상 10년미만	10년이상
총 계	31,190,359	1,171,283	1,004,128	936,599	809,137	1,209,603	3,552,718	22,506,891
서울	6,056,722	209,836	179,474	174,209	151,862	234,842	676,726	4,429,773
부산	1,966,979	67,698	60,137	54,118	50,591	75,022	222,078	1,437,335
대구	1,544,705	58,395	48,698	44,585	40,077	59,892	170,135	1,122,923
인천	1,756,657	70,421	60,539	55,544	47,309	70,080	204,814	1,247,950
광주	891,724	37,511	31,733	30,053	25,596	38,862	102,957	625,012
대전	917,280	35,025	28,621	26,123	22,526	33,228	102,803	668,954
울산	748,703	28,300	24,291	21,950	19,307	29,937	87,611	537,307
경기남부	5,834,357	227,172	193,691	183,886	152,189	229,318	660,487	4,187,614
경기북부	2,022,834	75,989	62,154	59,262	48,455	74,530	227,323	1,475,121
강원	927,107	35,525	30,205	27,764	23,840	34,899	105,543	669,331
충북	954,193	36,464	30,684	28,903	24,285	34,565	113,430	685,862
충남	1,390,445	52,390	45,081	41,038	35,227	51,131	160,918	1,004,660
전북	1,084,768	39,903	35,711	33,929	29,310	41,530	122,903	781,482
전남	1,059,276	42,791	37,422	33,895	30,070	45,769	127,836	741,493
경북	1,630,175	60,572	52,872	48,119	43,689	62,732	184,524	1,177,667
경남	2,008,889	75,536	65,493	60,167	53,979	79,456	241,101	1,433,157
제주	395,545	17,755	17,322	13,054	10,825	13,810	41,529	281,250

15 제1당사자의 음주운전 교통사고

가. 음주운전 교통사고

음주정도	구분	사 고 (건)		사 망 (명)		부 상 (명)			
			구성비		구성비	중 상	경 상	부상신고	
총	계	220,917	100.0	4,292	100.0	331,720	82,463	226,283	22,974
	소 계	19,769	8.9	481	11.2	34,423	7,362	25,387	1,674
미 주	0.05% 이상 0.09% 이하	4,907	2.2	158	3.7	8,539	2,016	6,098	425
	0.10% 이상 0.14% 이하	7,629	3.5	119	2.8	13,421	2,783	10,009	629
미 운	0.15% 이상 0.19% 이하	4,834	2.2	96	2.2	8,502	1,674	6,418	410
	0.20% 이상 0.24% 이하	1,662	0.8	66	1.5	2,770	611	2,001	158
전	0.25% 이상 0.29% 이하	395	0.2	34	0.8	630	162	442	26
	0.30% 이상 0.34% 이하	53	0.0	4	0.1	101	24	75	2
	0.35% 이상	32	0.0	1	0.0	41	11	28	2
	측 정 불 응	257	0.1	3	0.1	419	81	316	22
측 정 불 응		239	0.1	12	0.3	343	85	220	38
정 상 운 전		200,909	90.9	3,799	88.5	296,954	75,016	200,676	21,262

주) • 측정불응 : 관계자의 증언등에서 음주하고 있었던 것으로 판명되었으나, 시간경과등 상황의 변화로 음주량을 측정할 수 없었던 경우를 말함
• 정상운전 : 기타 당사자의 음주 여부가 불명일 경우 또는 당사자 증별이 보행자, 물건 등 조사대상자 이외의 경우가 포함되었음



나. 지방청별 월별 음주운전 교통사고

경찰서	월			계	1	2	3	4	5	6	7	8	9	10	11	12
	사	고	(건)													
총 계	사	고	(건)	19,769	1,746	1,656	1,751	1,902	1,657	1,335	1,452	1,396	1,489	1,801	1,762	1,822
	사	망	(명)	481	46	27	46	38	31	34	32	44	40	54	51	38
	부	상	(명)	34,423	3,131	2,957	3,072	3,234	2,884	2,207	2,443	2,379	2,726	3,173	3,082	3,135
서울	사	고	(건)	2,857	251	241	250	241	275	196	188	209	211	237	269	289
	사	망	(명)	40	3	5	5	0	5	2	7	2	1	4	3	3
	부	상	(명)	4,989	460	428	420	409	482	342	312	365	372	405	473	521
부산	사	고	(건)	803	79	69	71	65	59	61	62	57	68	72	76	64
	사	망	(명)	10	0	2	1	1	0	0	0	2	0	0	2	1
	부	상	(명)	1,344	130	119	112	100	93	99	95	116	110	123	140	107
대구	사	고	(건)	929	100	72	84	96	56	57	65	61	89	84	82	83
	사	망	(명)	24	4	1	2	0	2	4	1	0	2	5	1	2
	부	상	(명)	1,601	158	132	149	148	98	98	106	111	169	148	145	139
인천	사	고	(건)	1,103	112	99	97	119	102	54	83	59	60	109	107	102
	사	망	(명)	13	1	1	1	0	1	3	0	2	2	1	0	1
	부	상	(명)	2,047	205	185	169	232	185	94	157	124	99	208	191	198
광주	사	고	(건)	762	61	69	71	82	62	48	59	50	54	80	63	63
	사	망	(명)	9	0	0	2	0	0	0	2	1	3	0	1	
	부	상	(명)	1,502	133	153	148	150	120	88	111	94	121	150	126	108
대전	사	고	(건)	658	64	59	65	53	49	40	55	53	54	58	58	50
	사	망	(명)	13	1	1	1	1	0	2	0	1	1	2	3	0
	부	상	(명)	1,215	124	109	118	94	89	67	85	95	101	105	133	95
울산	사	고	(건)	597	40	50	53	65	60	47	41	45	41	48	52	55
	사	망	(명)	14	0	0	1	4	0	3	1	1	0	1	2	
	부	상	(명)	1,012	69	88	86	99	106	78	62	69	84	89	95	87
경남	사	고	(건)	3,809	362	349	340	386	308	227	283	234	256	324	325	415
	사	망	(명)	59	2	1	4	5	4	6	3	4	6	7	13	4
	부	상	(명)	6,764	651	612	625	686	565	353	482	408	508	621	556	697
경북	사	고	(건)	1,094	125	98	104	101	83	54	68	83	68	113	108	89
	사	망	(명)	30	5	2	2	6	1	1	3	1	1	2	5	1
	부	상	(명)	1,954	239	164	218	178	151	95	106	130	125	199	186	163
강원	사	고	(건)	708	51	61	54	57	52	60	56	57	58	75	62	65
	사	망	(명)	18	4	1	1	1	0	1	0	3	0	1	0	5
	부	상	(명)	1,266	92	134	95	98	91	110	96	92	93	133	113	119
충북	사	고	(건)	869	64	81	78	83	68	64	60	58	66	78	91	78
	사	망	(명)	21	1	1	4	1	2	1	3	0	0	3	4	1
	부	상	(명)	1,518	111	144	132	143	114	102	107	97	133	147	171	117
충남	사	고	(건)	1,299	93	103	103	140	110	111	111	93	94	121	107	113
	사	망	(명)	80	10	3	8	6	7	6	1	10	10	12	1	6
	부	상	(명)	2,105	140	169	157	229	183	164	202	137	167	199	173	185
전북	사	고	(건)	760	54	59	53	77	62	60	56	83	74	51	65	66
	사	망	(명)	38	2	3	2	4	2	0	4	7	5	2	4	3
	부	상	(명)	1,328	113	108	90	128	125	103	100	129	138	78	95	121
전남	사	고	(건)	907	83	50	83	92	82	51	70	73	75	84	81	83
	사	망	(명)	26	1	0	5	3	2	0	2	3	1	5	4	0
	부	상	(명)	1,503	169	87	140	145	123	80	102	122	126	125	133	151
경북	사	고	(건)	1,278	107	91	114	118	111	88	87	91	119	135	109	108
	사	망	(명)	47	9	2	4	3	1	3	4	3	7	4	2	5
	부	상	(명)	2,073	169	156	196	181	166	137	142	157	209	228	174	158
경남	사	고	(건)	971	74	81	93	98	93	91	74	65	78	85	72	67
	사	망	(명)	34	3	4	3	2	2	3	1	3	2	2	7	2
	부	상	(명)	1,613	126	121	156	165	158	160	137	97	126	133	120	114
제주	사	고	(건)	365	26	24	38	29	25	26	34	25	24	47	35	32
	사	망	(명)	5	0	0	0	1	0	0	1	0	0	1	1	1
	부	상	(명)	589	42	48	61	49	35	37	41	36	45	82	58	55
고속	사	고	(건)	445	39	33	40	59	39	25	31	28	24	38	48	41
	사	망	(명)	13	0	0	1	2	0	1	1	1	2	1	3	1
	부	상	(명)	846	76	62	96	109	67	44	47	54	71	63	94	63

주) 고속도로순찰대는 지방경찰청에 포함됨

다. 지방청별 시간대별 음주운전 교통사고

지방청 구분	시간	계	시간대											
			0~2	2~4	4~6	6~8	8~10	10~12	12~14	14~16	16~18	18~20	20~22	22~24
총 계	사 고 (건)	19,769	3,212	2,110	1,537	1,221	706	479	480	788	1,106	1,842	2,637	3,651
	사 망 (명)	481	68	88	62	32	18	7	15	22	21	48	40	60
	부 상 (명)	34,423	5,497	3,375	2,409	2,099	1,273	876	866	1,401	2,008	3,351	4,801	6,467
서울	사 고 (건)	2,857	563	425	311	227	121	60	35	46	85	153	273	558
	사 망 (명)	40	7	9	6	3	5	0	0	1	1	1	2	5
	부 상 (명)	4,989	1,036	720	472	417	209	106	60	85	150	268	479	987
부산	사 고 (건)	803	111	88	87	75	35	29	15	28	47	70	85	133
	사 망 (명)	10	1	1	4	2	0	0	1	0	0	0	0	1
	부 상 (명)	1,344	199	141	133	115	76	57	30	44	88	108	133	220
대구	사 고 (건)	929	162	114	71	73	45	24	16	32	51	93	121	127
	사 망 (명)	24	6	4	5	3	0	0	0	1	1	0	1	3
	부 상 (명)	1,601	273	192	126	132	68	39	34	52	92	157	229	207
인천	사 고 (건)	1,103	201	115	92	79	59	28	29	39	48	81	128	204
	사 망 (명)	13	1	2	2	1	0	0	0	0	0	3	0	4
	부 상 (명)	2,047	371	193	151	140	117	60	52	82	105	172	242	362
광주	사 고 (건)	762	144	86	66	43	16	4	11	34	34	67	106	151
	사 망 (명)	9	1	1	4	1	0	0	0	1	1	0	0	0
	부 상 (명)	1,502	272	145	125	81	28	7	21	65	78	140	212	328
대전	사 고 (건)	658	118	74	52	37	27	14	14	24	29	59	73	137
	사 망 (명)	13	3	8	1	0	0	0	1	0	0	0	0	0
	부 상 (명)	1,215	209	102	98	67	54	25	27	50	42	144	143	254
울산	사 고 (건)	597	87	69	48	52	29	13	12	24	22	46	83	112
	사 망 (명)	14	0	4	1	2	0	0	0	0	2	0	3	2
	부 상 (명)	1,012	140	103	72	81	55	28	18	52	36	93	158	176
경남	사 고 (건)	3,809	674	397	287	219	135	99	67	130	179	338	528	756
	사 망 (명)	59	11	11	9	6	0	1	1	1	2	5	4	8
	부 상 (명)	6,764	1,158	633	465	355	277	210	133	236	344	609	982	1,362
북경	사 고 (건)	1,094	176	113	78	64	32	31	34	44	62	104	156	200
	사 망 (명)	30	6	5	2	1	1	1	0	2	0	4	4	4
	부 상 (명)	1,954	292	187	118	113	45	59	64	76	111	227	307	355
강원	사 고 (건)	708	90	49	35	34	21	17	31	44	58	89	120	120
	사 망 (명)	18	1	1	2	0	2	1	0	1	1	1	4	4
	부 상 (명)	1,266	152	94	48	50	40	31	52	72	132	180	201	214
충북	사 고 (건)	869	124	80	64	47	29	26	30	39	53	98	125	154
	사 망 (명)	21	3	5	3	3	0	1	2	0	0	2	0	2
	부 상 (명)	1,518	213	117	106	89	46	43	45	67	107	182	233	270
충남	사 고 (건)	1,299	175	94	71	52	36	31	44	70	98	171	204	253
	사 망 (명)	80	8	10	4	2	3	1	6	8	7	14	8	9
	부 상 (명)	2,105	248	138	88	81	66	53	76	114	152	276	385	428
전북	사 고 (건)	760	107	68	63	29	26	9	23	40	61	89	102	143
	사 망 (명)	38	5	6	1	2	4	0	2	3	3	4	4	4
	부 상 (명)	1,328	197	109	97	48	38	16	40	68	103	168	168	276
전남	사 고 (건)	907	131	77	50	43	19	24	36	60	79	90	148	150
	사 망 (명)	26	4	4	0	2	0	0	0	3	2	3	3	5
	부 상 (명)	1,503	213	102	80	78	31	38	60	101	117	150	275	258
경북	사 고 (건)	1,278	180	131	74	62	38	26	48	67	108	143	190	211
	사 망 (명)	47	5	10	8	3	0	1	2	0	1	9	6	2
	부 상 (명)	2,073	284	218	107	110	62	32	79	103	184	211	319	364
경남	사 고 (건)	971	120	88	69	61	27	39	25	49	62	114	142	175
	사 망 (명)	34	6	5	9	0	3	1	0	1	0	2	0	7
	부 상 (명)	1,613	171	135	98	107	38	65	49	96	109	201	253	291
제주	사 고 (건)	365	49	42	19	24	11	5	10	18	30	37	53	67
	사 망 (명)	5	0	2	1	1	0	0	0	0	0	0	1	0
	부 상 (명)	589	69	46	25	35	23	7	26	38	58	65	82	115



라. 지방청별 요일별 음주운전 교통사고

지방청	구분	요일		계	일	월	화	수	목	금	토
		사	일								
총 계	사 고 (건)	19,769	3,235	2,194	2,395	2,621	2,648	2,962	3,714		
	사 망 (명)	481	98	57	46	56	68	75	81		
	부 상 (명)	34,423	5,965	3,644	4,075	4,421	4,481	5,002	6,835		
서울	사 고 (건)	2,857	404	304	348	399	381	457	564		
	사 망 (명)	40	6	4	3	4	3	10	10		
	부 상 (명)	4,989	749	488	614	660	658	778	1,042		
부산	사 고 (건)	803	151	66	89	105	115	124	153		
	사 망 (명)	10	1	0	1	0	2	3	3		
	부 상 (명)	1,344	289	96	127	171	205	190	266		
대구	사 고 (건)	929	180	80	105	131	127	134	172		
	사 망 (명)	24	4	2	0	5	4	3	6		
	부 상 (명)	1,601	317	136	190	209	208	230	311		
인천	사 고 (건)	1,103	183	119	143	143	140	161	214		
	사 망 (명)	13	2	0	2	1	3	4	1		
	부 상 (명)	2,047	348	234	254	248	264	280	419		
광주	사 고 (건)	762	121	95	99	102	94	112	139		
	사 망 (명)	9	4	1	0	0	1	3	0		
	부 상 (명)	1,502	225	175	212	215	160	224	291		
대전	사 고 (건)	658	113	80	99	66	81	89	130		
	사 망 (명)	13	1	0	1	2	3	1	5		
	부 상 (명)	1,215	213	129	184	108	129	169	283		
울산	사 고 (건)	597	95	64	67	74	92	105	100		
	사 망 (명)	14	3	3	2	0	1	2	3		
	부 상 (명)	1,012	167	101	113	137	157	170	167		
경남 기부	사 고 (건)	3,809	605	399	439	507	534	582	743		
	사 망 (명)	59	14	6	6	8	8	10	7		
	부 상 (명)	6,764	1,158	674	781	876	938	1,013	1,324		
경북 기부	사 고 (건)	1,094	173	129	143	147	151	165	186		
	사 망 (명)	30	5	5	7	3	3	4	3		
	부 상 (명)	1,954	342	225	226	246	263	274	378		
강원	사 고 (건)	708	144	67	75	97	93	99	133		
	사 망 (명)	18	7	2	0	0	2	2	5		
	부 상 (명)	1,266	253	133	132	193	144	166	245		
충북	사 고 (건)	869	135	104	106	120	110	120	174		
	사 망 (명)	21	4	1	2	5	4	1	4		
	부 상 (명)	1,518	269	177	182	190	173	198	329		
충남	사 고 (건)	1,299	215	151	163	163	168	213	226		
	사 망 (명)	80	18	14	5	6	10	15	12		
	부 상 (명)	2,105	380	236	243	265	240	337	404		
전북	사 고 (건)	760	116	106	83	98	103	116	138		
	사 망 (명)	38	7	7	5	7	3	4	5		
	부 상 (명)	1,328	227	163	138	170	164	204	262		
전남	사 고 (건)	907	121	105	117	113	125	142	184		
	사 망 (명)	26	3	2	4	1	7	4	5		
	부 상 (명)	1,503	199	160	187	176	223	242	316		
경북	사 고 (건)	1,278	225	177	157	178	174	167	200		
	사 망 (명)	47	12	6	2	10	6	6	5		
	부 상 (명)	2,073	399	271	252	263	286	255	347		
경남	사 고 (건)	971	193	104	116	124	119	123	192		
	사 망 (명)	34	6	4	5	3	7	3	6		
	부 상 (명)	1,613	335	161	180	200	202	195	340		
제주	사 고 (건)	365	61	44	46	54	41	53	66		
	사 망 (명)	5	1	0	1	1	1	0	1		
	부 상 (명)	589	95	85	60	94	67	77	111		

마. 연령대별 음주운전 교통사고

연령층	사 고 (건)		사 망 (명)		부 상 (명)	
	구분	구성비	구분	구성비	구분	구성비
계	19,769	100.0	481	100.0	34,423	100.0
20세 이하	477	2.4	29	6.0	774	2.2
21 - 25	1,924	9.7	67	13.9	3,335	9.7
26 - 30	2,511	12.7	62	12.9	4,324	12.6
31 - 35	2,684	13.6	58	12.1	4,734	13.8
36 - 40	2,344	11.9	38	7.9	4,181	12.1
41 - 45	2,417	12.2	50	10.4	4,263	12.4
46 - 50	2,400	12.1	46	9.6	4,258	12.4
51 - 55	2,063	10.4	30	6.2	3,607	10.5
56 - 60	1,516	7.7	32	6.7	2,618	7.6
61 - 64	673	3.4	26	5.4	1,146	3.3
65 - 70	451	2.3	21	4.4	753	2.2
71세 이상	309	1.6	22	4.6	430	1.2



16 무면허 운전 교통사고

가. 지방청별 월별 무면허운전 교통사고

지방청		월	계	1	2	3	4	5	6	7	8	9	10	11	12
계	사	고(건)	4,192	309	325	351	345	388	353	381	352	375	384	317	312
	사	망(명)	151	15	5	11	13	14	14	15	11	11	18	14	10
서울	부	고(건)	6,009	477	473	477	505	553	492	543	504	557	515	461	452
	사	망(명)	463	32	37	51	29	58	35	42	35	51	43	25	25
부산	사	고(건)	6	0	0	1	0	1	1	1	0	1	0	1	0
	부	망(명)	654	44	54	75	47	72	44	65	48	66	66	38	35
대구	사	고(건)	269	27	23	20	21	32	26	21	20	20	14	23	22
	사	망(명)	8	2	0	0	0	0	2	1	0	1	1	0	1
인천	부	고(건)	379	37	26	24	32	41	36	27	31	34	19	36	36
	사	망(명)	193	21	21	18	10	16	10	19	14	21	15	13	15
광주	사	고(건)	5	2	0	2	0	1	0	0	0	0	0	0	0
	사	망(명)	275	39	26	22	11	26	10	27	30	29	17	17	21
대전	사	고(건)	189	13	19	12	13	15	18	20	13	7	25	14	20
	사	망(명)	5	0	0	0	1	2	1	0	0	1	0	0	0
울산	부	고(건)	284	22	28	21	21	28	28	30	20	12	32	16	26
	사	망(명)	152	13	17	7	9	10	11	16	15	12	12	16	14
경남	사	고(건)	0	0	0	0	0	0	0	0	0	0	0	0	0
	사	망(명)	270	33	32	14	10	18	18	26	33	20	24	24	18
경북	사	고(건)	108	8	9	8	9	6	8	11	17	8	5	12	7
	사	망(명)	1	0	0	0	0	0	1	0	0	0	0	0	0
충북	부	고(건)	159	11	10	13	19	7	11	20	18	14	6	22	8
	사	망(명)	136	11	13	13	14	12	7	12	11	9	9	14	11
충남	사	고(건)	3	0	1	0	1	0	0	0	0	0	0	1	0
	사	망(명)	200	16	20	18	23	15	9	18	17	12	12	19	21
전북	사	고(건)	654	52	47	53	60	67	65	58	50	58	59	36	49
	사	망(명)	17	1	0	2	2	4	1	2	1	1	1	1	1
전남	부	고(건)	939	83	66	76	77	86	117	73	62	96	84	46	73
	사	망(명)	192	20	15	9	16	20	20	8	18	16	25	13	12
경서	사	고(건)	5	0	0	0	1	0	0	1	1	0	0	2	0
	사	망(명)	300	47	22	11	30	29	24	14	27	24	37	19	16
강원	사	고(건)	140	9	6	7	13	13	16	13	11	18	12	8	14
	사	망(명)	9	1	0	0	1	0	2	2	1	1	0	0	1
충북	부	고(건)	219	13	8	12	17	21	16	22	22	24	18	17	29
	사	망(명)	198	14	12	18	16	16	15	17	21	17	20	18	14
충남	사	고(건)	9	0	0	0	2	0	1	2	0	0	2	1	1
	사	망(명)	276	18	15	25	23	22	17	26	31	30	20	28	21
전북	사	고(건)	278	14	19	25	28	23	28	22	23	21	25	23	27
	사	망(명)	21	2	0	1	2	2	1	3	3	1	4	0	2
전남	부	고(건)	388	19	39	27	40	31	37	28	35	26	32	38	36
	사	망(명)	175	9	13	15	15	16	14	17	17	17	17	15	10
경북	사	고(건)	13	0	1	1	0	1	1	1	1	0	3	3	1
	사	망(명)	243	20	22	20	19	28	18	24	21	22	22	13	14
경남	사	고(건)	277	13	16	24	27	26	23	26	25	24	28	29	16
	사	망(명)	18	2	1	3	3	1	1	1	1	1	2	2	0
제주	부	고(건)	384	14	26	28	34	27	30	39	35	43	33	53	22
	사	망(명)	350	24	20	33	27	26	23	37	34	45	33	29	19
고속	사	고(건)	16	3	0	0	0	1	2	1	1	2	2	3	1
	사	망(명)	467	24	28	39	33	51	27	48	42	69	41	37	28
고속	사	고(건)	309	25	29	29	25	26	18	32	17	25	32	21	30
	사	망(명)	13	2	1	1	0	1	0	0	1	2	3	0	2
고속	부	고(건)	408	32	39	40	39	40	24	40	21	29	38	28	38
	사	망(명)	109	4	9	9	13	6	16	10	11	6	10	8	7
고속	사	고(건)	2	0	1	0	0	0	0	0	1	0	0	0	0
	사	망(명)	164	5	12	12	30	11	26	16	11	7	14	10	10
고속	사	고(건)	104	5	3	6	8	13	9	10	7	10	9	13	11
	사	망(명)	4	0	0	0	1	0	1	0	0	0	1	1	0
고속	부	고(건)	243	9	11	12	16	27	46	26	13	25	11	28	19
	사	망(명)													

주) 고속도로순찰대는 지방경찰청에 포함됨

나. 연령대별 무면허운전 교통사고

구분 연령층	사 고 (건)		사 망 (명)		부 상 (명)	
		구성비		구성비		구성비
계	4,192	100.0	151	100.0	6,009	100.0
20세 이하	725	17.3	14	9.3	1,034	17.2
21 - 25	299	7.1	5	3.3	434	7.2
26 - 30	331	7.9	16	10.6	497	8.3
31 - 35	322	7.7	9	6.0	479	8.0
36 - 40	268	6.4	7	4.6	428	7.1
41 - 45	338	8.1	11	7.3	508	8.5
46 - 50	380	9.1	14	9.3	606	10.1
51 - 55	417	9.9	10	6.6	633	10.5
56 - 60	362	8.6	19	12.6	465	7.7
61 - 64	188	4.5	7	4.6	262	4.4
65 - 70	208	5.0	11	7.3	278	4.6
71세 이상	354	8.4	28	18.5	385	6.4



17 뺑소니 교통사고

가. 지방청별 뺑소니 교통사고

지방청	구분	사 고 (건)		검 거 (건)		사 망 (명)	부 상 (명)	
		구성비	전체사고에 대한점유율	검거율				
계		8,326	100.0	3.8	8,212	98.6	151	12,274
서울		784	9.4	2.0	770	98.2	5	1,210
부산		561	6.7	4.5	557	99.3	6	807
대구		790	9.5	6.1	790	100.0	9	1,007
인천		689	8.3	7.8	674	97.8	6	957
광주		422	5.1	5.8	418	99.1	4	639
대전		219	2.6	2.9	219	100.0	2	388
울산		212	2.5	4.8	212	100.0	3	307
경기남부		1,677	20.1	4.1	1,644	98.0	21	2,543
경기북부		354	4.3	2.8	354	100.0	4	537
강원		233	2.8	2.6	233	100.0	10	379
충북		279	3.4	3.0	278	99.6	6	418
충남		496	6.0	5.2	488	98.4	23	729
전북		287	3.4	3.6	285	99.3	10	418
전남		365	4.4	3.8	356	97.5	11	522
경북		463	5.6	3.1	446	96.3	17	696
경남		398	4.8	3.2	393	98.7	11	573
제주		97	1.2	2.2	95	97.9	3	144
고속		280	3.4	6.4	228	81.4	1	557

주) 고속도로순찰대는 지방경찰청에 포함됨

나. 월별 뺑소니 교통사고 현황

지방청	월	계	월											
			1	2	3	4	5	6	7	8	9	10	11	12
계	사고(건)	8,326	714	688	739	802	687	623	692	623	650	710	684	714
	사망(명)	151	10	6	13	10	11	6	15	11	17	22	16	14
	부상(명)	12,274	1,069	1,026	1,129	1,194	1,022	864	1,036	898	927	1,023	1,016	1,070
서울	사고(건)	784	74	69	84	68	82	62	60	52	55	58	58	62
	사망(명)	5	1	0	0	0	0	0	0	0	2	0	0	2
	부상(명)	1,210	129	100	122	111	121	94	95	83	86	86	88	95
부산	사고(건)	561	43	42	49	49	46	45	51	40	54	46	42	54
	사망(명)	6	0	0	0	0	0	0	4	1	1	0	0	0
	부상(명)	807	67	63	65	65	64	55	95	58	63	68	57	87
대구	사고(건)	790	76	70	66	73	58	61	59	57	75	64	68	63
	사망(명)	9	1	0	0	0	2	0	2	0	2	1	0	1
	부상(명)	1,007	105	86	85	87	70	74	69	80	98	80	88	85
인천	사고(건)	689	43	61	59	54	52	55	60	59	60	62	62	62
	사망(명)	6	0	1	1	0	0	0	0	1	1	1	1	0
	부상(명)	957	60	80	89	77	83	71	82	77	90	87	81	80
광주	사고(건)	422	46	37	53	34	41	21	36	31	24	42	31	26
	사망(명)	4	0	0	0	0	0	0	0	1	0	2	0	1
	부상(명)	639	65	68	78	48	64	25	52	46	44	66	44	39
대전	사고(건)	219	23	16	20	21	24	13	11	24	15	15	19	18
	사망(명)	2	0	1	0	0	0	0	0	1	0	0	0	0
	부상(명)	388	31	17	33	47	39	26	19	36	34	27	42	37
울산	사고(건)	212	17	16	25	30	13	17	15	23	19	12	15	10
	사망(명)	3	0	0	0	0	0	0	1	0	1	0	1	0
	부상(명)	307	25	18	38	44	16	28	24	32	20	18	29	15
경기 남부	사고(건)	1,677	160	161	143	165	125	118	145	103	120	157	118	162
	사망(명)	21	1	1	2	3	0	1	2	0	2	4	3	2
	부상(명)	2,543	233	252	238	237	205	169	228	146	167	231	184	253
경기 북부	사고(건)	354	43	30	28	36	41	34	23	24	18	22	24	31
	사망(명)	4	0	0	1	0	0	0	0	0	0	0	3	0
	부상(명)	537	80	45	49	55	65	58	26	32	21	31	29	46
강원	사고(건)	233	19	19	12	23	13	15	18	22	24	13	24	31
	사망(명)	10	0	0	0	0	0	2	0	2	2	2	1	1
	부상(명)	379	27	31	16	64	17	25	33	34	43	17	31	41
충북	사고(건)	279	20	15	20	33	28	20	28	18	21	29	23	24
	사망(명)	6	0	1	1	1	1	0	0	0	0	1	0	1
	부상(명)	418	39	24	32	48	37	30	33	21	30	44	36	44
충남	사고(건)	496	35	39	44	46	44	36	38	37	36	40	56	45
	사망(명)	23	2	0	2	3	3	0	0	2	5	4	0	2
	부상(명)	729	56	58	65	61	57	45	65	61	47	59	85	70
전북	사고(건)	287	20	12	16	28	17	22	33	32	31	26	29	21
	사망(명)	10	0	0	2	1	1	0	0	1	0	1	4	0
	부상(명)	418	29	16	26	43	25	28	56	42	47	44	34	28
전남	사고(건)	365	30	28	27	39	32	32	32	29	28	26	32	30
	사망(명)	11	1	0	2	2	0	1	1	1	1	1	1	0
	부상(명)	522	37	47	41	57	37	43	47	39	41	34	61	38
경북	사고(건)	463	37	28	47	52	37	35	34	29	35	45	42	42
	사망(명)	17	3	0	1	0	3	2	3	0	0	1	1	3
	부상(명)	696	48	50	77	76	56	45	40	54	50	71	72	57
경남	사고(건)	398	24	38	43	41	25	30	39	37	31	39	28	23
	사망(명)	11	1	1	1	0	1	0	2	0	0	4	0	1
	부상(명)	573	33	60	72	59	48	39	53	47	41	43	39	39
제주	사고(건)	97	4	7	3	10	9	7	10	6	4	14	13	10
	사망(명)	3	0	1	0	0	0	0	0	1	0	0	1	0
	부상(명)	144	5	11	3	15	18	9	19	10	5	17	16	16
고속	사고(건)	280	16	26	20	26	27	16	21	19	18	20	40	31
	사망(명)	1	0	0	0	0	0	0	0	0	1	0	0	0
	부상(명)	557	32	69	37	40	64	34	33	36	34	33	86	59

주) 고속도로순찰대는 지방경찰청에 포함됨



다. 월별 뺑소니 교통사고 검거현황

지방청	월	계	월											
			1	2	3	4	5	6	7	8	9	10	11	12
계	사고(건)	8,326	714	688	739	802	687	623	692	623	650	710	684	714
	검거(건)	8,212	703	681	734	796	681	619	687	614	642	693	667	695
서울	사고(건)	784	74	69	84	68	82	62	60	52	55	58	58	62
	검거(건)	770	73	67	84	68	81	62	60	50	52	54	58	61
부산	사고(건)	561	43	42	49	49	46	45	51	40	54	46	42	54
	검거(건)	557	43	42	49	49	46	45	51	40	54	45	42	51
대구	사고(건)	790	76	70	66	73	58	61	59	57	75	64	68	63
	검거(건)	790	76	70	66	73	58	61	59	57	75	64	68	63
인천	사고(건)	689	43	61	59	54	52	55	60	59	60	62	62	62
	검거(건)	674	43	59	58	54	51	55	59	56	60	60	62	57
광주	사고(건)	422	46	37	53	34	41	21	36	31	24	42	31	26
	검거(건)	418	46	37	53	34	41	21	36	30	23	41	30	26
대전	사고(건)	219	23	16	20	21	24	13	11	24	15	15	19	18
	검거(건)	219	23	16	20	21	24	13	11	24	15	15	19	18
울산	사고(건)	212	17	16	25	30	13	17	15	23	19	12	15	10
	검거(건)	212	17	16	25	30	13	17	15	23	19	12	15	10
경기 남부	사고(건)	1,677	160	161	143	165	125	118	145	103	120	157	118	162
	검거(건)	1,644	153	160	140	163	123	116	144	101	119	154	112	159
경기 북부	사고(건)	354	43	30	28	36	41	34	23	24	18	22	24	31
	검거(건)	354	43	30	28	36	41	34	23	24	18	22	24	31
강원	사고(건)	233	19	19	12	23	13	15	18	22	24	13	24	31
	검거(건)	233	19	19	12	23	13	15	18	22	24	13	24	31
충북	사고(건)	279	20	15	20	33	28	20	28	18	21	29	23	24
	검거(건)	278	20	15	20	33	28	19	28	18	21	29	23	24
충남	사고(건)	496	35	39	44	46	44	36	38	37	36	40	56	45
	검거(건)	488	35	38	44	44	42	36	38	37	35	40	54	45
전북	사고(건)	287	20	12	16	28	17	22	33	32	31	26	29	21
	검거(건)	285	20	12	16	28	17	22	33	32	31	26	29	19
전남	사고(건)	365	30	28	27	39	32	32	32	29	28	26	32	30
	검거(건)	356	28	28	27	39	32	32	30	29	28	25	31	27
경북	사고(건)	463	37	28	47	52	37	35	34	29	35	45	42	42
	검거(건)	446	36	27	46	51	37	34	33	28	33	44	37	40
경남	사고(건)	398	24	38	43	41	25	30	39	37	31	39	28	23
	검거(건)	393	24	38	43	41	25	30	39	37	31	36	26	23
제주	사고(건)	97	4	7	3	10	9	7	10	6	4	14	13	10
	검거(건)	95	4	7	3	9	9	7	10	6	4	13	13	10
고속	사고(건)	280	16	26	20	26	27	16	21	19	18	20	40	31
	검거(건)	228	10	22	17	21	23	14	18	14	18	16	31	24

주) 고속도로순찰대는 지방경찰청에 포함됨

라. 월별 사망 뺑소니 교통사고 검거현황

지방청	월	계	월											
			1	2	3	4	5	6	7	8	9	10	11	12
계	사고건	147	10	6	13	10	11	6	13	11	15	22	16	14
	사망명	151	10	6	13	10	11	6	15	11	17	22	16	14
	검거건	147	10	6	13	10	11	6	13	11	15	22	16	14
서울	사고건	5	1	0	0	0	0	0	0	0	2	0	0	2
	사망명	5	1	0	0	0	0	0	0	0	2	0	0	2
	검거건	5	1	0	0	0	0	0	0	0	2	0	0	2
부산	사고건	4	0	0	0	0	0	0	2	1	1	0	0	0
	사망명	6	0	0	0	0	0	0	4	1	1	0	0	0
	검거건	4	0	0	0	0	0	0	2	1	1	0	0	0
대구	사고건	9	1	0	0	0	2	0	2	0	2	1	0	1
	사망명	9	1	0	0	0	2	0	2	0	2	1	0	1
	검거건	9	1	0	0	0	2	0	2	0	2	1	0	1
인천	사고건	6	0	1	1	0	0	0	0	1	1	1	1	0
	사망명	6	0	1	1	0	0	0	0	1	1	1	1	0
	검거건	6	0	1	1	0	0	0	0	1	1	1	1	0
광주	사고건	4	0	0	0	0	0	0	0	1	0	2	0	1
	사망명	4	0	0	0	0	0	0	0	1	0	2	0	1
	검거건	4	0	0	0	0	0	0	0	1	0	2	0	1
대전	사고건	2	0	1	0	0	0	0	0	1	0	0	0	0
	사망명	2	0	1	0	0	0	0	0	1	0	0	0	0
	검거건	2	0	1	0	0	0	0	0	1	0	0	0	0
울산	사고건	3	0	0	0	0	0	0	1	0	1	0	1	0
	사망명	3	0	0	0	0	0	0	1	0	1	0	1	0
	검거건	3	0	0	0	0	0	0	1	0	1	0	1	0
경기 남부	사고건	21	1	1	2	3	0	1	2	0	2	4	3	2
	사망명	21	1	1	2	3	0	1	2	0	2	4	3	2
	검거건	21	1	1	2	3	0	1	2	0	2	4	3	2
경기 북부	사고건	4	0	0	1	0	0	0	0	0	0	0	3	0
	사망명	4	0	0	1	0	0	0	0	0	0	0	3	0
	검거건	4	0	0	1	0	0	0	0	0	0	0	3	0
강원	사고건	9	0	0	0	0	0	2	0	2	1	2	1	1
	사망명	10	0	0	0	0	0	2	0	2	2	2	1	1
	검거건	9	0	0	0	0	0	2	0	2	1	2	1	1
충북	사고건	6	0	1	1	1	1	0	0	0	0	1	0	1
	사망명	6	0	1	1	1	1	0	0	0	0	1	0	1
	검거건	6	0	1	1	1	1	0	0	0	0	1	0	1
충남	사고건	22	2	0	2	3	3	0	0	2	4	4	0	2
	사망명	23	2	0	2	3	3	0	0	2	5	4	0	2
	검거건	22	2	0	2	3	3	0	0	2	4	4	0	2
전북	사고건	10	0	0	2	1	1	0	0	1	0	1	4	0
	사망명	10	0	0	2	1	1	0	0	1	0	1	4	0
	검거건	10	0	0	2	1	1	0	0	1	0	1	4	0
전남	사고건	11	1	0	2	2	0	1	1	1	1	1	1	0
	사망명	11	1	0	2	2	0	1	1	1	1	1	1	0
	검거건	11	1	0	2	2	0	1	1	1	1	1	1	0
경북	사고건	17	3	0	1	0	3	2	3	0	0	1	1	3
	사망명	17	3	0	1	0	3	2	3	0	0	1	1	3
	검거건	17	3	0	1	0	3	2	3	0	0	1	1	3
경남	사고건	11	1	1	1	0	1	0	2	0	0	4	0	1
	사망명	11	1	1	1	0	1	0	2	0	0	4	0	1
	검거건	11	1	1	1	0	1	0	2	0	0	4	0	1
제주	사고건	3	0	1	0	0	0	0	0	1	0	0	1	0
	사망명	3	0	1	0	0	0	0	0	1	0	0	1	0
	검거건	3	0	1	0	0	0	0	0	1	0	0	1	0
고속	사고건	1	0	0	0	0	0	0	0	0	1	0	0	0
	사망명	1	0	0	0	0	0	0	0	0	1	0	0	0
	검거건	1	0	0	0	0	0	0	0	0	1	0	0	0

주) 고속도로순찰대는 지방경찰청에 포함됨



마. 월별 부상 뺑소니사고 검거현황

지방청	월	계	1	2	3	4	5
계	사고건	8,179	704	682	726	792	676
	부상명	12,224	1,068	1,021	1,128	1,190	1,020
	검거건	8,065	693	675	721	786	670
서울	사고건	779	73	69	84	68	82
	부상명	1,208	129	100	122	111	121
	검거건	765	72	67	84	68	81
부산	사고건	557	43	42	49	49	46
	부상명	785	67	63	65	65	64
	검거건	553	43	42	49	49	46
대구	사고건	781	75	70	66	73	56
	부상명	1,006	105	86	85	87	70
	검거건	781	75	70	66	73	56
인천	사고건	683	43	60	58	54	52
	부상명	954	60	77	89	77	83
	검거건	668	43	58	57	54	51
광주	사고건	418	46	37	53	34	41
	부상명	634	65	68	78	48	64
	검거건	414	46	37	53	34	41
대전	사고건	217	23	15	20	21	24
	부상명	388	31	17	33	47	39
	검거건	217	23	15	20	21	24
울산	사고건	209	17	16	25	30	13
	부상명	307	25	18	38	44	16
	검거건	209	17	16	25	30	13
경기 남부	사고건	1,656	159	160	141	162	125
	부상명	2,542	233	252	238	237	205
	검거건	1,623	152	159	138	160	123
경기 북부	사고건	350	43	30	27	36	41
	부상명	537	80	45	49	55	65
	검거건	350	43	30	27	36	41
강원	사고건	224	19	19	12	23	13
	부상명	379	27	31	16	64	17
	검거건	224	19	19	12	23	13
충북	사고건	273	20	14	19	32	27
	부상명	417	39	24	31	48	37
	검거건	272	20	14	19	32	27
충남	사고건	474	33	39	42	43	41
	부상명	721	55	58	65	58	57
	검거건	466	33	38	42	41	39
전북	사고건	277	20	12	14	27	16
	부상명	417	29	16	26	43	25
	검거건	275	20	12	14	27	16
전남	사고건	354	29	28	25	37	32
	부상명	521	37	47	41	56	37
	검거건	345	27	28	25	37	32
경북	사고건	446	34	28	46	52	34
	부상명	695	48	50	77	76	56
	검거건	429	33	27	45	51	34
경남	사고건	387	23	37	42	41	24
	부상명	569	33	58	72	59	46
	검거건	382	23	37	42	41	24
제주	사고건	94	4	6	3	10	9
	부상명	144	5	11	3	15	18
	검거건	92	4	6	3	9	9
고속	사고건	279	16	26	20	26	27
	부상명	557	32	69	37	40	64
	검거건	227	10	22	17	21	23

주) 고속도로순찰대는 지방경찰청에 포함됨

6	7	8	9	10	11	12
617	679	612	635	688	668	700
863	1,013	896	926	1,019	1,016	1,064
613	674	603	627	671	651	681
62	60	52	53	58	58	60
94	95	83	86	86	88	93
62	60	50	50	54	58	59
45	49	39	53	46	42	54
55	73	58	63	68	57	87
45	49	39	53	45	42	51
61	57	57	73	63	68	62
74	69	80	97	80	88	85
61	57	57	73	63	68	62
55	60	58	59	61	61	62
71	82	77	90	87	81	80
55	59	55	59	59	61	57
21	36	30	24	40	31	25
25	52	45	44	66	44	35
21	36	29	23	39	30	25
13	11	23	15	15	19	18
26	19	36	34	27	42	37
13	11	23	15	15	19	18
17	14	23	18	12	14	10
28	24	32	20	18	29	15
17	14	23	18	12	14	10
117	143	103	118	153	115	160
169	227	146	167	231	184	253
115	142	101	117	150	109	157
34	23	24	18	22	21	31
58	26	32	21	31	29	46
34	23	24	18	22	21	31
13	18	20	23	11	23	30
25	33	34	43	17	31	41
13	18	20	23	11	23	30
20	28	18	21	28	23	23
30	33	21	30	44	36	44
19	28	18	21	28	23	23
36	38	35	32	36	56	43
45	65	60	47	56	85	70
36	38	35	31	36	54	43
22	33	31	31	25	25	21
28	56	42	47	43	34	28
22	33	31	31	25	25	19
31	31	28	27	25	31	30
43	47	39	41	34	61	38
31	29	28	27	24	30	27
33	31	29	35	44	41	39
44	40	54	50	71	72	57
32	30	28	33	43	36	37
30	37	37	31	35	28	22
39	53	47	41	43	39	39
30	37	37	31	32	26	22
7	10	5	4	14	12	10
9	19	10	5	17	16	16
7	10	5	4	13	12	10
16	21	19	17	20	40	31
34	33	36	34	33	86	59
14	18	14	17	16	31	24



18 기상상태별 · 사고유형별 교통사고

사고유형		기상상태	계				막 음				흐 림			
			사고(건)	사망(명)	부상(명)	중상(명)	사고(건)	사망(명)	부상(명)	중상(명)	사고(건)	사망(명)	부상(명)	중상(명)
총	계		220,917	4,292	331,720	82,463	193,891	3,511	289,628	71,819	7,858	308	12,168	3,201
차 대 사 람	소	계	48,489	1,662	49,745	21,603	42,341	1,312	43,437	18,655	1,843	144	1,823	823
	횡 단	중	26,823	1,085	27,431	13,518	22,985	866	23,486	11,496	1,072	91	1,055	532
	차 도 통 행	중	3,622	146	3,653	1,528	3,135	116	3,171	1,311	157	12	150	62
	길 가 장 자 리 구 역 통 행	중	3,544	65	3,627	1,192	3,186	45	3,271	1,072	146	10	145	48
	보 도 통 행	중	1,627	31	1,726	660	1,457	27	1,551	587	51	1	51	19
	기 타	타	12,873	335	13,308	4,705	11,578	258	11,958	4,189	417	30	422	162
	소	계	162,009	1,766	269,269	55,798	142,958	1,490	235,899	49,021	5,557	115	9,775	2,154
차 대 추 차 기	총	돌	92,895	992	150,970	34,870	82,534	833	132,957	30,815	3,223	65	5,585	1,371
	추	돌	41,023	483	76,935	12,409	35,558	412	66,362	10,732	1,512	32	3,011	505
	기 타	타	28,091	291	41,364	8,519	24,866	245	36,580	7,474	822	18	1,179	278
차 량 단 독	소	계	10,413	864	12,698	5,057	8,586	709	10,284	4,138	458	49	570	224
	전 도 / 전 복	복	4,854	500	5,832	2,478	3,926	409	4,671	1,997	224	22	264	108
	총	돌	2,196	240	2,985	1,113	1,639	191	2,167	832	138	22	185	59
이 탈	추 락	락	126	30	170	87	99	23	137	69	9	3	13	9
	기 타 이 탈	탈	137	16	232	88	111	16	179	70	11	0	16	9
기 타	타	3,100	78	3,479	1,291	2,811	70	3,130	1,170	76	2	92	39	
건 널 목	목	목	6	0	8	5	6	0	8	5	0	0	0	0

비				안				개				기				타			
사고(건)	사망(명)	부상(명)	중상(명)	사고(건)	사망(명)	부상(명)	중상	사고(건)	사망(명)	부상(명)	중상(명)	사고(건)	사망(명)	부상(명)	중상(명)				
16,298	377	25,189	6,304	322	42	602	177	1,353	34	2,424	549	1,195	20	1,709	413				
3,756	173	3,920	1,874	41	15	32	25	193	10	207	102	315	8	326	124				
2,482	109	2,603	1,342	26	8	20	17	115	6	117	62	143	5	150	69				
288	15	291	144	1	1	0	0	8	1	7	2	33	1	34	9				
180	9	178	62	1	1	0	0	13	0	14	4	18	0	19	6				
102	3	105	49	0	0	0	0	6	0	7	3	11	0	12	2				
704	37	743	277	13	5	12	8	51	3	62	31	110	2	111	38				
11,447	124	19,820	3,878	231	18	508	125	996	13	1,968	365	820	6	1,299	255				
6,178	73	10,728	2,301	130	9	227	66	496	8	943	207	334	4	530	110				
3,272	28	6,122	951	81	7	241	45	354	2	778	106	246	2	421	70				
1,997	23	2,970	626	20	2	40	14	146	3	247	52	240	0	348	75				
1,095	80	1,449	552	50	9	62	27	164	11	249	82	60	6	84	34				
551	51	695	290	28	4	34	15	97	9	128	46	28	5	40	22				
343	21	512	181	17	4	22	9	47	1	79	28	12	1	20	4				
12	3	11	4	2	1	3	2	3	0	5	2	1	0	1	1				
11	0	17	6	0	0	0	0	4	0	20	3	0	0	0	0				
178	5	214	71	3	0	3	1	13	1	17	3	19	0	23	7				
0	0	0	0	0	0	0	0	0	0	0	0	0	0	0	0				



19 대형 교통사고

가. 지방경찰청별 대형교통사고

지방청	구분	사 고 (건)		사 망 (명)		부 상 (명)			
		구성비	증감율	구성비	증감율		중상자		
계		64	100.0	-14.7	91	100.0	12.3	1,294	234
서울		5	7.8	-37.5	0	0.0	-100.0	146	14
부산		4	6.3	33.3	17	18.7	0.0	54	22
대구		4	6.3	0.0	11	12.1	0.0	31	4
인천		3	4.7	-40.0	6	6.6	200.0	39	10
광주		2	3.1	100.0	0	0.0	0.0	41	0
대전		2	3.1	100.0	0	0.0	0.0	41	5
울산		1	1.6	0.0	0	0.0	0.0	20	5
경기남부		11	17.2	-47.6	0	0.0	-100.0	323	35
경기북부		2	3.1	-33.3	0	0.0	-100.0	49	4
강원		5	7.8	-16.7	8	8.8	100.0	123	21
충북		6	9.4	200.0	7	7.7	-12.5	116	8
충남		4	6.3	-20.0	13	14.3	62.5	56	31
전북		2	3.1	-33.3	7	7.7	-12.5	15	11
전남		4	6.3	-20.0	5	5.5	-44.4	138	35
경북		5	7.8	-28.6	7	7.7	-41.7	75	26
경남		3	4.7	-40.0	10	11.0	-28.6	4	2
제주		1	1.6	0.0	0	0.0	0.0	23	1
고속		20	31.3	-13.0	43	47.3	258.3	457	111

주) • 대형교통사고는 사망 3명 또는 부상 20명 이상의 교통사고를 말함
 • 고속도로순찰대는 지방경찰청에 포함됨

나. 지방경찰청별·월별 대형교통사고

지방청	월	계	월											
			1	2	3	4	5	6	7	8	9	10	11	12
계	사고(건)	64	4	3	4	6	4	8	4	10	3	7	6	5
	사망(명)	91	4	3	8	0	4	9	11	12	8	16	13	3
서울	사부상(명)	1,294	128	45	75	173	74	132	98	203	25	113	94	134
	사고(건)	5	0	0	0	2	0	0	0	2	0	0	0	1
부산	사망(명)	0	0	0	0	0	0	0	0	0	0	0	0	0
	사부상(명)	146	0	0	0	45	0	0	0	55	0	0	0	46
대구	사고(건)	4	0	0	0	0	0	0	1	1	1	1	0	0
	사망(명)	17	0	0	0	0	0	0	0	3	4	0	10	0
인천	사부상(명)	54	0	0	0	0	0	0	0	22	1	22	9	0
	사고(건)	4	0	0	0	0	0	1	0	0	1	2	0	0
광주	사망(명)	11	0	0	0	0	0	3	0	0	5	3	0	0
	사부상(명)	31	0	0	0	0	0	1	0	0	0	30	0	0
대전	사고(건)	3	1	0	0	1	0	1	0	0	0	0	0	0
	사망(명)	6	3	0	0	0	0	3	0	0	0	0	0	0
울산	사부상(명)	39	0	0	0	37	0	2	0	0	0	0	0	0
	사고(건)	2	0	0	0	0	0	1	0	0	0	0	1	0
경기도	사망(명)	0	0	0	0	0	0	0	0	0	0	0	0	0
	사부상(명)	41	0	0	0	0	0	20	0	0	0	0	21	0
경북	사고(건)	2	1	0	0	1	0	0	0	0	0	0	0	0
	사망(명)	0	0	0	0	0	0	0	0	0	0	0	0	0
경남	사부상(명)	41	20	0	0	21	0	0	0	0	0	0	0	0
	사고(건)	1	0	0	0	0	0	1	0	0	0	0	0	0
충청	사망(명)	0	0	0	0	0	0	0	0	0	0	0	0	0
	사부상(명)	20	0	0	0	0	0	20	0	0	0	0	0	0
충남	사고(건)	11	1	1	0	0	1	2	0	2	0	2	0	2
	사망(명)	0	0	0	0	0	0	0	0	0	0	0	0	0
충북	사부상(명)	323	42	22	0	0	26	63	0	54	0	51	0	65
	사고(건)	2	0	1	0	0	1	0	0	0	0	0	0	0
전북	사망(명)	0	0	0	0	0	0	0	0	0	0	0	0	0
	사부상(명)	49	0	23	0	0	26	0	0	0	0	0	0	0
전남	사고(건)	5	0	0	0	1	0	0	3	0	0	0	0	1
	사망(명)	8	0	0	0	0	0	0	8	0	0	0	0	0
경북	사부상(명)	123	0	0	0	25	0	0	76	0	0	0	0	22
	사고(건)	6	0	0	1	0	0	1	0	3	0	0	1	0
경남	사망(명)	7	0	0	0	0	0	3	0	4	0	0	0	0
	사부상(명)	116	0	0	26	0	0	3	0	66	0	0	21	0
제주	사고(건)	4	0	0	0	0	0	0	0	0	1	1	2	0
	사망(명)	13	0	0	0	0	0	0	0	0	3	3	7	0
고속	사부상(명)	56	0	0	0	0	0	0	0	0	3	2	51	0
	사고(건)	2	0	1	1	0	0	0	0	0	0	0	0	0
고속	사망(명)	7	0	3	4	0	0	0	0	0	0	0	0	0
	사부상(명)	15	0	0	15	0	0	0	0	0	0	0	0	0
고속	사고(건)	4	1	0	0	1	0	0	0	1	0	0	0	1
	사망(명)	5	1	0	0	0	0	0	0	1	0	0	0	3
고속	사부상(명)	138	66	0	0	45	0	0	0	26	0	0	0	1
	사고(건)	5	0	0	2	0	1	0	0	0	0	1	1	0
고속	사망(명)	7	0	0	4	0	0	0	0	0	0	0	3	0
	사부상(명)	75	0	0	34	0	20	0	0	0	0	21	0	0
고속	사고(건)	3	0	0	0	0	1	0	0	1	0	0	1	0
	사망(명)	10	0	0	0	0	4	0	0	3	0	0	3	0
고속	사부상(명)	4	0	0	0	0	2	0	0	1	0	0	1	0
	사고(건)	1	0	0	0	0	0	1	0	0	0	0	0	0
고속	사망(명)	0	0	0	0	0	0	0	0	0	0	0	0	0
	사부상(명)	23	0	0	0	0	0	23	0	0	0	0	0	0
고속	사고(건)	20	3	2	2	1	2	3	2	0	0	2	2	1
	사망(명)	43	4	3	8	0	4	3	4	0	0	10	7	0
고속	사부상(명)	457	108	22	16	37	22	66	76	0	0	30	41	39

주) 고속도로순찰대는 지방경찰청에 포함됨



다. 도로종류별·주야별 대형교통사고

구분 도로종류	사 고 (건)				사 망 (명)				부 상 (명)			
	구성비	주	야	구성비	주	야	구성비	주	야			
계	64	100.0	52	12	91	100.0	51	40	1,294	100.0	1,221	73
일 반 국 도	9	14.1	8	1	16	17.6	13	3	129	10.0	129	0
지 방 도	5	7.8	4	1	7	7.7	3	4	81	6.3	81	0
특 별 · 광 역 시 도	17	26.6	12	5	21	23.1	7	14	302	23.3	273	29
시 도	9	14.1	8	1	1	1.1	1	0	240	18.5	208	32
군 도	1	1.6	1	0	3	3.3	3	0	1	0.0	1	0
고 속 국 도	20	31.3	16	4	43	47.3	24	19	457	35.3	445	12
이 면 도 로	2	3.1	2	0	0	0.0	0	0	58	4.5	58	0
기 타	1	1.6	1	0	0	0.0	0	0	26	2.0	26	0

라. 도로선형별·주야별 대형교통사고

구분 도로선형	사 고 (건)				사 망 (명)				부 상 (명)				
	구성비	주	야		구성비	주	야		구성비	주	야		
총 계	64	100.0	52	12	91	100.0	51	40	1,294	100.0	1,221	73	
소 계	11	17.2	8	3	20	22.0	10	10	150	11.6	149	1	
커 어 브 · 곡 각	오르막	2	3.1	1	1	3	3.3	0	3	33	2.6	33	0
	내리막	1	1.6	1	0	3	3.3	3	0	1	0.0	1	0
	평 지	2	3.1	1	1	3	3.3	0	3	38	2.9	37	1
	오르막	1	1.6	0	1	4	4.4	0	4	0	0.0	0	0
	내리막	1	1.6	1	0	0	0.0	0	0	26	2.0	26	0
	평 지	4	6.3	4	0	7	7.7	7	0	52	4.0	52	0
소 계	53	82.8	44	9	71	78.0	41	30	1,144	88.4	1,072	72	
직 선	오르막	1	1.6	1	0	0	0.0	0	0	21	1.6	21	0
내리막	8	12.5	8	0	3	3.3	3	0	170	13.1	170	0	
평 지	44	68.8	35	9	68	74.7	38	30	953	73.6	881	72	
기 타	0	0.0	0	0	0	0.0	0	0	0	0.0	0	0	



마. 법규위반별 · 주야별 대형교통사고

구분	사 고 (건)				사 망 (명)				부 상 (명)						
	구 성 비	주	야		구 성 비	주	야		구 성 비	주	야	중상	경상	부상 신고	
총 계	64	100.0	52	12	91	100.0	51	40	1,294	100.0	1,221	73	234	824	236
신 호 위 반	6	9.4	5	1	9	9.9	6	3	129	10.0	123	6	44	75	10
중 앙 선 침 범	5	7.8	4	1	10	11.0	10	0	60	4.6	28	32	14	46	0
차선위반(진로변경)	0	0.0	0	0	0	0.0	0	0	0	0.0	0	0	0	0	0
우선권양보불이행	0	0.0	0	0	0	0.0	0	0	0	0.0	0	0	0	0	0
과 속	2	3.1	0	2	8	8.8	0	8	2	0.2	0	2	1	1	0
부 당 한 회 전	0	0.0	0	0	0	0.0	0	0	0	0.0	0	0	0	0	0
안 전 거 리 미 확 보	11	17.2	11	0	5	5.5	5	0	297	23.0	297	0	23	218	56
진 로 양 보 불 이 행	0	0.0	0	0	0	0.0	0	0	0	0.0	0	0	0	0	0
앞 지 르 기 방 법 위 반	0	0.0	0	0	0	0.0	0	0	0	0.0	0	0	0	0	0
앞 지 르 기 금 지 위 반	0	0.0	0	0	0	0.0	0	0	0	0.0	0	0	0	0	0
교 차 로 운 행 방 법 위 반	0	0.0	0	0	0	0.0	0	0	0	0.0	0	0	0	0	0
직 진 우 회 전 진 행 방 해	1	1.6	1	0	0	0.0	0	0	26	2.0	26	0	0	0	26
보 행 자 보 호 의 무 위 반	0	0.0	0	0	0	0.0	0	0	0	0.0	0	0	0	0	0
긴 급 차 피 양 의 무 위 반	0	0.0	0	0	0	0.0	0	0	0	0.0	0	0	0	0	0
일 시 정 지 위 반	0	0.0	0	0	0	0.0	0	0	0	0.0	0	0	0	0	0
안 전 운 전 불 이 행	37	57.8	30	7	53	58.2	27	26	779	60.2	746	33	152	483	144
철 길 건 널 목 통 과 방 법	0	0.0	0	0	0	0.0	0	0	0	0.0	0	0	0	0	0
과 로	0	0.0	0	0	0	0.0	0	0	0	0.0	0	0	0	0	0
기 타	2	3.1	1	1	6	6.6	3	3	1	0.0	1	0	0	1	0
정 비 불 량	0	0.0	0	0	0	0.0	0	0	0	0.0	0	0	0	0	0

바. 사고유형별 대형교통사고

사고유형	구분	사 고 (건)		사 망 (명)		부 상 (명)			
			구성비		구성비		구성비		
총	계	64	100.0	91	100.0	1,294	100.0		
차 대 사 람	소	계	0	0.0	0	0.0	0	0.0	
	횡단	중	0	0.0	0	0.0	0	0.0	
	차도	통행	중	0	0.0	0	0.0	0	0.0
	길가	자리	구역	통행	중	0	0.0	0	0.0
	보도	통행	중	0	0.0	0	0.0	0	0.0
	기	타	0	0.0	0	0.0	0	0.0	
	소	계	51	79.7	63	69.2	1,091	84.3	
	총	돌	19	29.7	20	22.0	410	31.7	
	추	돌	23	35.9	30	33.0	493	38.1	
	기	타	9	14.1	13	14.3	188	14.5	
차 대 차 기	소	계	13	20.3	28	30.8	203	15.7	
	전도 / 전	복	4	6.3	12	13.2	26	2.0	
	총	돌	6	9.4	6	6.6	115	8.9	
	단 이 독	추락	0	0.0	0	0.0	0	0.0	
		기타	이탈	0	0.0	0	0.0	0	0.0
기	타	3	4.7	10	11.0	62	4.8		
건	별	목	0	0.0	0	0.0	0	0.0	



사. 차종별 대형교통사고

구분 차종	사 고 (건)		사 망 (명)		부 상 (명)	
		구성비		구성비		구성비
계	64	100.0	91	100.0	1,294	100.0
승 용	24	37.5	57	62.6	294	22.7
승 합	28	43.8	19	20.9	779	60.2
화 물	10	15.6	15	16.5	173	13.4
특 수	1	1.6	0	0.0	22	1.7
이 룬	0	0.0	0	0.0	0	0.0
사 룬 오토바이	0	0.0	0	0.0	0	0.0
개인형이동수단	0	0.0	0	0.0	0	0.0
자 전 거	0	0.0	0	0.0	0	0.0
농 기 계	0	0.0	0	0.0	0	0.0
보 행 자	1	1.6	0	0.0	26	2.0
기 타	0	0.0	0	0.0	0	0.0
불 명	0	0.0	0	0.0	0	0.0

아. 시간대별 대형교통사고

시간대	사 고 (건)		사 망 (명)		부 상 (명)	
	구 분	구성비	구 분	구성비	구 분	구성비
계	64	100.0	91	100.0	1,294	100.0
0 - 2	1	1.6	3	3.3	0	0.0
2 - 4	1	1.6	3	3.3	6	0.5
4 - 6	2	3.1	8	8.8	1	0.0
6 - 8	4	6.3	0	0.0	121	9.4
8 - 10	14	21.9	13	14.3	375	29.0
10 - 12	9	14.1	3	3.3	206	15.9
12 - 14	6	9.4	7	7.7	128	9.9
14 - 16	8	12.5	14	15.4	95	7.3
16 - 18	11	17.2	14	15.4	296	22.9
18 - 20	1	1.6	0	0.0	20	1.5
20 - 22	3	4.7	7	7.7	32	2.5
22 - 24	4	6.3	19	20.9	14	1.1



자. 요일별 대형교통사고

구분 요일	사 고 (건)		사 망 (명)		부 상 (명)	
		구성비		구성비		구성비
계	64	100.0	91	100.0	1,294	100.0
일 요 일	11	17.2	24	26.4	230	17.8
월 요 일	12	18.8	15	16.5	216	16.7
화 요 일	10	15.6	18	19.8	141	10.9
수 요 일	10	15.6	6	6.6	219	16.9
목 요 일	6	9.4	10	11.0	141	10.9
금 요 일	6	9.4	4	4.4	166	12.8
토 요 일	9	14.1	14	15.4	181	14.0

20 7대 광역시 지방경찰청별 교통사고

지역	구분	사 고 (건)		사 망 (명)			부 상 (명)	
			구성비		구성비	치사율		중상자
	총 계	220,917	100.0	4,292	100.0	1.9	331,720	82,463
	소 계	93,330	42.2	1,083	25.2	1.2	133,876	31,888
	서울	39,893	18.1	345	8.0	0.9	55,341	12,867
7	부산	12,428	5.6	182	4.2	1.5	17,273	5,390
대	대구	12,981	5.9	158	3.7	1.2	18,545	4,493
도	인천	8,801	4.0	154	3.6	1.7	13,085	3,305
시	광주	7,318	3.3	85	2.0	1.2	11,900	1,559
	대전	7,466	3.4	89	2.1	1.2	11,138	2,276
	울산	4,443	2.0	70	1.6	1.6	6,594	1,998
	기 타 지 역	127,587	57.8	3,209	74.8	2.5	197,844	50,575



21 여성운전자의 법규위반별 · 주야별 교통사고

법규위반	구분	사 고 (건)			사 망 (명)			부 상 (명)					
		구성비	주	야	구성비	주	야	구성비	주	야			
총	계	43,506	100.0	27,954	15,552	503	100.0	282	221	65,766	100.0	41,977	23,789
	계	43,505	100.0	27,953	15,552	503	100.0	282	221	65,764	100.0	41,975	23,789
운전자법규위반	신호위반	5,084	11.7	3,018	2,066	35	7.0	24	11	8,506	12.9	4,968	3,538
	중앙선침범	2,027	4.7	1,316	711	42	8.3	33	9	3,569	5.4	2,383	1,186
	차선위반(진로변경)	746	1.7	489	257	1	0.2	1	0	1,231	1.9	792	439
	우선권양보불이행	2	0.0	2	0	0	0.0	0	0	6	0.0	6	0
	과속	56	0.1	36	20	15	3.0	6	9	103	0.2	71	32
	부당한회전	231	0.5	144	87	4	0.8	3	1	319	0.5	204	115
	안전거리미확보	3,689	8.5	2,447	1,242	6	1.2	4	2	6,469	9.8	4,273	2,196
	진로양보불이행	8	0.0	7	1	0	0.0	0	0	9	0.0	8	1
	앞지르기방법위반	12	0.0	10	2	0	0.0	0	0	15	0.0	13	2
	앞지르기금지위반	57	0.1	48	9	0	0.0	0	0	92	0.1	72	20
	교차로운행방법위반	3,737	8.6	2,561	1,176	12	2.4	11	1	6,246	9.5	4,267	1,979
	직진우회전진행방해	1,671	3.8	1,219	452	3	0.6	2	1	2,929	4.5	2,180	749
	보행자보호의무위반	1,939	4.5	1,244	695	24	4.8	13	11	2,049	3.1	1,305	744
	긴급차피양의무위반	0	0.0	0	0	0	0.0	0	0	0	0.0	0	0
	일시정지위반	113	0.3	92	21	0	0.0	0	0	179	0.3	148	31
	안전운전불이행	23,578	54.2	14,919	8,659	352	70.0	177	175	33,373	50.7	20,809	12,564
	철길건널목통과방법	0	0.0	0	0	0	0.0	0	0	0	0.0	0	0
	과로	1	0.0	1	0	0	0.0	0	0	6	0.0	6	0
	기타	554	1.3	400	154	9	1.8	8	1	663	1.0	470	193
정비불량	1	0.0	1	0	0	0.0	0	0	2	0.0	2	0	

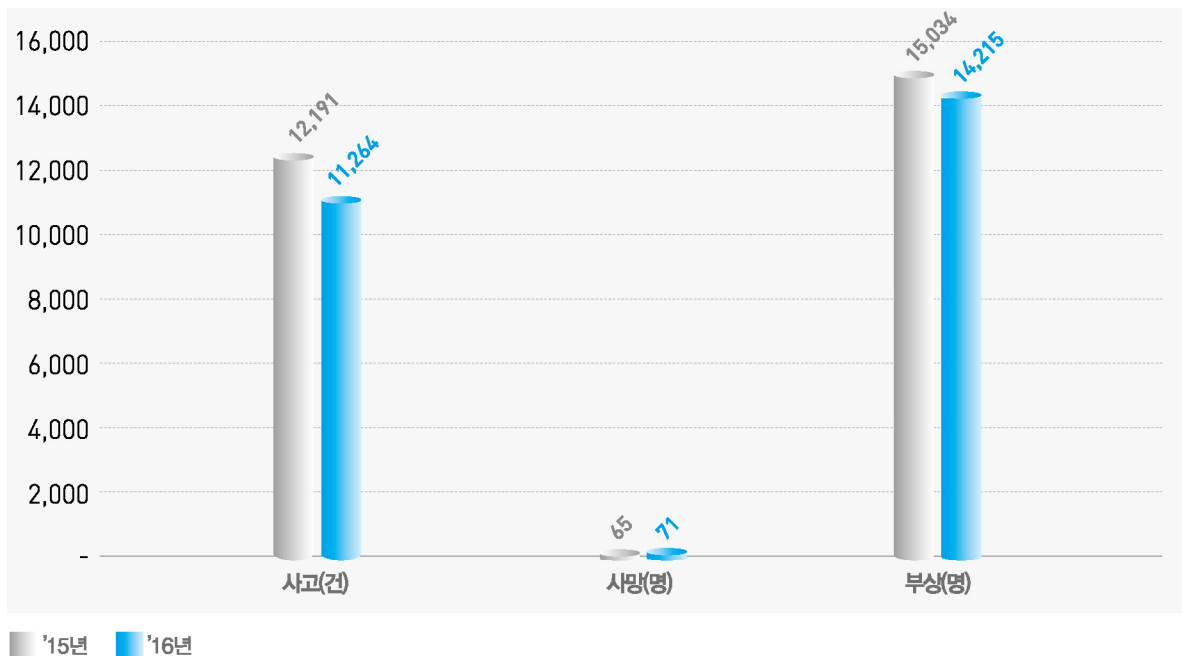
22 어린이 교통사고

어린이 교통사고(전년대비) 현황

구분	2015년	2016년	전년대비 증감률
사고(건)	12,191	11,264	■ 927건(7.6%) 감소
사망(명)	65	71	■ 6명(9.2%) 증가
부상(명)	15,034	14,215	■ 819명(5.4%) 감소

- 어린이 교통사고는 전년대비 사고건수는 7.6%(927건) 감소, 부상자는 5.4%(819명) 감소했으나, 사망자는 9.2%(6명) 증가했음

전년대비 어린이 교통사고 현황





가. 지방청별 어린이 교통사고

청별	년도	2007년	2008년	2009년	2010년	2011년	2012년	2013년	2014년	2015년	2016년
		계	사고(건) 사망(명) 부상(명)	15,642 179 19,167	14,930 138 18,404	14,980 136 18,370	14,095 126 17,178	13,323 80 16,323	12,497 83 15,485	11,728 82 14,437	12,110 52 14,894
서울	사고(건)	2,022	2,136	2,134	1,927	1,804	1,618	1,558	1,701	1,607	1,508
	사망(명)	12	16	13	14	4	5	4	2	6	6
	부상(명)	2,311	2,434	2,416	2,151	2,036	1,879	1,799	2,010	1,847	1,800
부산	사고(건)	588	698	694	719	680	673	583	563	540	487
	사망(명)	3	4	5	4	2	4	5	1	6	8
	부상(명)	703	835	822	830	788	786	694	648	632	617
대구	사고(건)	900	782	818	836	762	760	659	747	755	565
	사망(명)	6	5	4	3	1	2	1	0	4	1
	부상(명)	1,010	921	945	968	898	866	767	899	888	659
인천	사고(건)	784	744	680	677	652	567	514	514	561	454
	사망(명)	10	4	7	12	0	5	3	1	1	5
	부상(명)	915	875	796	783	789	687	611	624	655	548
광주	사고(건)	677	632	605	616	569	558	485	517	465	478
	사망(명)	4	2	3	2	5	2	3	1	1	1
	부상(명)	811	794	748	750	697	711	594	650	559	592
대전	사고(건)	339	385	404	350	378	304	312	322	375	417
	사망(명)	3	3	2	2	1	0	1	1	2	1
	부상(명)	396	461	483	419	441	396	396	399	472	533
울산	사고(건)	321	347	304	293	266	254	240	226	236	220
	사망(명)	6	1	1	7	0	3	1	3	2	0
	부상(명)	396	455	364	349	312	304	288	277	289	253
경기 남부	사고(건)	2,280	2,110	2,213	2,071	1,983	1,978	1,813	2,029	2,285	2,188
	사망(명)	27	22	20	11	11	13	11	14	11	11
	부상(명)	2,860	2,646	2,723	2,549	2,446	2,509	2,253	2,490	2,890	2,854
경기 북부	사고(건)	1,029	922	984	853	758	715	739	727	730	688
	사망(명)	9	7	11	4	8	8	5	3	2	3
	부상(명)	1,312	1,174	1,259	1,053	951	913	921	888	930	905
강원	사고(건)	886	727	759	725	698	655	607	543	553	604
	사망(명)	17	5	10	3	5	6	4	2	2	5
	부상(명)	1,143	943	991	940	921	872	797	682	713	844
충북	사고(건)	656	671	610	564	522	571	554	568	546	526
	사망(명)	8	8	6	5	3	4	4	3	2	3
	부상(명)	812	875	789	746	675	747	711	734	717	668
충남	사고(건)	671	620	619	581	562	507	488	459	511	508
	사망(명)	7	13	14	17	4	4	3	5	4	4
	부상(명)	867	803	814	789	746	656	650	588	637	661
전북	사고(건)	884	809	825	752	723	639	547	618	521	431
	사망(명)	6	10	6	9	6	6	4	1	4	5
	부상(명)	1,162	1,017	1,038	936	893	794	710	777	663	531
전남	사고(건)	936	907	939	851	760	714	677	658	648	568
	사망(명)	18	16	9	6	9	2	14	5	7	5
	부상(명)	1,249	1,188	1,199	1,112	1,019	944	876	862	856	736
경북	사고(건)	1,245	1,116	1,028	1,079	994	867	802	840	832	717
	사망(명)	21	9	14	10	10	5	7	2	7	8
	부상(명)	1,470	1,419	1,325	1,341	1,228	1,088	975	1,060	1,018	894
경남	사고(건)	1,107	1,018	1,037	911	946	847	857	785	719	608
	사망(명)	18	13	9	13	6	12	11	6	3	4
	부상(명)	1,368	1,208	1,241	1,109	1,147	1,014	1,038	946	892	730
제주	사고(건)	317	306	327	290	266	270	293	293	307	297
	사망(명)	4	0	2	4	5	2	1	2	1	1
	부상(명)	382	356	417	353	336	319	357	360	376	390
고속	사고(건)	305	296	265	283	269	249	210	224	348	294
	사망(명)	9	14	12	9	5	11	9	5	3	7
	부상(명)	492	520	433	443	424	388	307	348	551	474

주) • 어린이는 13세 미만임
 • 고속도로순찰대는 지방경찰청에 포함됨

나. 지방경찰청별·월별 어린이 교통사고

지방청	월	계	월											
			1	2	3	4	5	6	7	8	9	10	11	12
계	사 고 (건)	11,264	689	769	869	1,016	1,224	1,073	1,091	1,050	953	1,001	783	746
	사 망 (명)	71	6	13	7	4	5	3	5	7	8	4	4	5
	부 상 (명)	14,215	931	989	1,063	1,279	1,528	1,272	1,375	1,374	1,232	1,231	994	947
서울	사 고 (건)	1,508	81	89	137	128	151	156	151	142	146	126	87	114
	사 망 (명)	6	0	0	1	0	2	0	0	0	1	1	0	1
	부 상 (명)	1,800	96	114	157	173	170	172	178	169	183	142	105	141
부산	사 고 (건)	487	34	33	30	42	49	40	47	51	44	40	43	34
	사 망 (명)	8	0	2	0	0	0	0	1	2	2	1	0	0
	부 상 (명)	617	45	41	36	47	60	50	55	64	72	48	62	37
대구	사 고 (건)	565	43	39	49	47	66	54	54	42	51	47	36	37
	사 망 (명)	1	0	1	0	0	0	0	0	0	0	0	0	0
	부 상 (명)	659	54	47	59	53	74	60	62	48	60	57	42	43
인천	사 고 (건)	454	29	35	42	48	40	44	38	37	38	38	32	33
	사 망 (명)	5	1	1	0	0	0	1	0	0	0	0	1	1
	부 상 (명)	548	45	44	48	57	48	50	46	43	42	48	37	40
광주	사 고 (건)	478	33	39	35	49	46	61	44	41	36	38	32	24
	사 망 (명)	1	0	0	0	0	0	0	0	0	1	0	0	0
	부 상 (명)	592	44	48	41	58	54	87	49	50	45	42	44	30
대전	사 고 (건)	417	29	24	44	40	44	30	42	36	28	40	28	32
	사 망 (명)	1	0	0	0	0	0	0	0	0	0	1	0	0
	부 상 (명)	533	42	27	54	45	57	32	60	48	36	58	33	41
울산	사 고 (건)	220	13	16	22	18	25	18	23	16	23	21	15	10
	사 망 (명)	0	0	0	0	0	0	0	0	0	0	0	0	0
	부 상 (명)	253	18	19	24	19	26	18	30	19	27	25	16	12
경기남부	사 고 (건)	2,188	131	150	159	190	239	205	211	196	173	224	156	154
	사 망 (명)	11	1	3	2	1	0	0	1	1	1	0	0	1
	부 상 (명)	2,854	171	195	201	235	338	239	267	279	223	284	205	217
경기북부	사 고 (건)	688	63	42	50	58	85	67	57	58	60	58	44	46
	사 망 (명)	3	0	1	1	0	0	0	0	0	0	0	1	0
	부 상 (명)	905	91	59	75	71	107	96	70	80	82	63	56	55
강원	사 고 (건)	604	30	41	38	62	75	52	56	81	40	41	47	41
	사 망 (명)	5	0	1	1	0	2	0	1	0	0	0	0	0
	부 상 (명)	844	61	58	47	80	94	64	94	109	54	63	63	57
충북	사 고 (건)	526	32	50	35	35	56	44	52	47	48	51	47	29
	사 망 (명)	3	0	1	0	0	0	0	0	2	0	0	0	0
	부 상 (명)	668	42	69	42	44	66	54	63	64	70	65	56	33
충남	사 고 (건)	508	32	32	29	47	51	59	55	52	41	50	33	27
	사 망 (명)	4	2	0	0	1	0	0	0	0	1	0	0	0
	부 상 (명)	661	48	41	38	62	73	68	80	66	52	59	41	33
전북	사 고 (건)	431	22	25	32	40	57	48	43	38	27	34	31	34
	사 망 (명)	5	0	1	0	0	0	0	0	1	1	1	0	1
	부 상 (명)	531	27	35	39	57	80	53	48	43	34	38	37	40
전남	사 고 (건)	568	33	36	41	45	64	55	46	54	64	44	41	45
	사 망 (명)	5	1	0	1	0	0	0	1	1	1	0	0	0
	부 상 (명)	736	45	43	54	65	80	64	61	81	76	53	55	59
경북	사 고 (건)	717	37	41	56	76	82	59	62	74	61	73	57	39
	사 망 (명)	8	0	2	1	1	1	1	1	0	0	0	1	0
	부 상 (명)	894	47	52	63	103	101	65	73	94	80	93	68	55
경남	사 고 (건)	608	33	52	51	67	57	58	76	53	51	47	33	30
	사 망 (명)	4	1	0	0	0	0	0	0	0	0	0	1	1
	부 상 (명)	730	37	63	59	85	61	63	98	67	68	51	45	33
제주	사 고 (건)	297	14	25	19	24	37	23	34	32	22	29	21	17
	사 망 (명)	1	0	0	0	1	0	0	0	0	0	0	0	0
	부 상 (명)	390	18	34	26	25	39	37	41	50	28	42	29	21
고속	사 고 (건)	294	27	25	9	20	33	22	27	40	28	23	21	19
	사 망 (명)	7	2	1	0	1	0	1	0	2	0	0	0	0
	부 상 (명)	474	49	37	14	31	54	30	56	64	47	31	32	29

주) • 어린이는 13세 미만임
 • 총계에는 고속도로순찰대 건수는 미포함



다. 사고유형별 어린이 교통사고

사고유형	구 분		사 고 (건)		사 망 (명)		부 상 (명)	
				구성비		구성비		구성비
총	계		11,264	100.0	71	100.0	14,215	100.0
차	소	계	4,275	38.0	36	50.7	4,385	30.8
	횡단	중	3,006	26.7	18	25.4	3,086	21.7
대	차도	통행	240	2.1	2	2.8	240	1.7
사	길가	장자리	158	1.4	3	4.2	158	1.1
람	보도	통행	146	1.3	3	4.2	152	1.1
기		타	725	6.4	10	14.1	749	5.3
차	소	계	6,853	60.8	26	36.6	9,605	67.6
	충돌	돌	3,821	33.9	11	15.5	5,270	37.1
	추돌	돌	1,881	16.7	12	16.9	2,844	20.0
	기타	타	1,151	10.2	3	4.2	1,491	10.5
차	소	계	136	1.2	9	12.7	225	1.6
	전도	전복	49	0.4	2	2.8	65	0.5
	충돌	돌	42	0.4	5	7.0	111	0.8
단	이탈	추락	0	0.0	0	0.0	0	0.0
		기타	2	0.0	0	0.0	2	0.0
독	기	타	43	0.4	2	2.8	47	0.3
건	널	목	0	0.0	0	0.0	0	0.0

주) 어린이는 13세 미만임

라. 도로종류별 어린이 교통사고

구분 도로종류	사 고 (건)		사 망 (명)		부 상 (명)	
		구성비		구성비		구성비
계	11,264	100.0	71	100.0	14,215	100.0
일 반 국 도	743	6.6	9	12.7	1,081	7.6
지 방 도	955	8.5	4	5.6	1,279	9.0
특 별 광 역 시 도	3,772	33.5	18	25.4	4,588	32.3
시 도	3,950	35.1	24	33.8	4,980	35.0
군 도	369	3.3	1	1.4	475	3.3
고 속 국 도	294	2.6	7	9.9	474	3.3
기 타	1,181	10.5	8	11.3	1,338	9.4

주) 어린이는 13세 미만임



마. 법규위반별 어린이 교통사고

구분	사 고 (건)		사 망 (명)		부 상 (명)	
	사 고	구성비	사 망	구성비	부 상	구성비
법규위반						
총 계	11,264	100.0	71	100.0	14,215	100.0
계	11,264	100.0	71	100.0	14,215	100.0
신 호 위 반	1,250	11.1	6	8.5	1,599	11.2
중 양 선 침 범	431	3.8	4	5.6	631	4.4
차선위반(진로변경)	133	1.2	0	0.0	201	1.4
운 우선권양보불이행	1	0.0	0	0.0	2	0.0
과 속	29	0.3	6	8.5	32	0.2
전 부 당 한 회 전	63	0.6	0	0.0	97	0.7
자 안 전 거 리 미 확 보	818	7.3	1	1.4	1,209	8.5
법 진 로 양 보 불 이 행	1	0.0	0	0.0	1	0.0
규 앞 지 르 기 방 법 위 반	1	0.0	0	0.0	1	0.0
앞 지 르 기 금 지 위 반	9	0.1	0	0.0	12	0.1
위 교 차로 운 행 방 법 위 반	606	5.4	0	0.0	826	5.8
반 직 진 우 회 전 진 행 방 해	276	2.5	0	0.0	405	2.8
보 행 자 보 호 의 무 위 반	1,109	9.8	6	8.5	1,152	8.1
긴 급 차 피 양 의 무 위 반	0	0.0	0	0.0	0	0.0
일 시 정 지 위 반	28	0.2	0	0.0	33	0.2
안 전 운 전 불 이 행	6,174	54.8	44	62.0	7,659	53.9
철 길 건 널 목 통 과 방 법	0	0.0	0	0.0	0	0.0
과 로	0	0.0	0	0.0	0	0.0
기 타	335	3.0	4	5.6	355	2.5
정 비 불 량	0	0.0	0	0.0	0	0.0

주) 어린이는 13세 미만임

바. 지방경찰청별 · 시간대별 어린이 교통사고

지방청	시간대	계	구성비	00~02	02~04	04~06	06~08	08~10	10~12	12~14	14~16	16~18	18~20	20~22	22~24
계	사 고 (건)	11,264	100.0	91	29	24	119	1,045	874	1,215	2,071	2,524	1,906	1,002	364
	사 망 (명)	71	100.0	2	1	0	2	4	8	11	7	16	14	4	2
	부 상 (명)	14,215	100.0	130	36	33	144	1,370	1,200	1,513	2,539	3,091	2,327	1,316	516
서울	사 고 (건)	1,508	13.4	13	0	4	16	134	105	170	273	345	265	126	57
	사 망 (명)	6	8.5	0	0	0	0	0	1	0	0	3	0	2	0
	부 상 (명)	1,800	12.7	17	0	6	18	153	152	200	309	409	313	149	74
부산	사 고 (건)	487	4.3	3	1	1	4	37	56	69	86	103	80	37	10
	사 망 (명)	8	11.3	1	0	0	0	0	1	3	1	0	1	1	0
	부 상 (명)	617	4.3	3	1	1	4	45	97	80	103	122	98	46	17
대구	사 고 (건)	565	5.0	3	1	1	3	45	37	67	107	125	104	57	15
	사 망 (명)	1	1.4	0	0	0	0	0	0	1	0	0	0	0	0
	부 상 (명)	659	4.6	3	1	3	3	49	45	73	124	145	121	69	23
인천	사 고 (건)	454	4.0	8	2	3	1	36	19	38	98	101	78	46	24
	사 망 (명)	5	7.0	0	0	0	0	1	0	0	1	0	2	0	1
	부 상 (명)	548	3.9	9	2	4	1	48	27	42	121	115	91	59	29
광주	사 고 (건)	478	4.2	6	1	2	4	47	27	39	69	124	78	54	27
	사 망 (명)	1	1.4	0	0	0	0	0	0	0	0	1	0	0	0
	부 상 (명)	592	4.2	7	1	2	4	63	33	46	77	144	96	77	42
대전	사 고 (건)	417	3.7	1	2	0	3	38	31	33	83	90	85	35	16
	사 망 (명)	1	1.4	0	0	0	0	0	0	1	0	0	0	0	0
	부 상 (명)	533	3.7	2	3	0	3	60	48	37	98	110	102	49	21
울산	사 고 (건)	220	2.0	0	0	0	3	18	12	20	37	57	45	24	4
	사 망 (명)	0	0.0	0	0	0	0	0	0	0	0	0	0	0	0
	부 상 (명)	253	1.8	0	0	0	3	21	17	22	45	60	52	29	4
경기남부	사 고 (건)	2,188	19.4	24	6	6	15	203	182	215	390	460	411	207	69
	사 망 (명)	11	15.5	1	0	0	0	0	3	2	2	0	3	0	0
	부 상 (명)	2,854	20.1	34	8	9	21	299	258	283	484	584	499	273	102
경기북부	사 고 (건)	688	6.1	7	2	0	5	67	54	72	112	150	119	73	27
	사 망 (명)	3	4.2	0	0	0	1	0	0	0	0	1	1	0	0
	부 상 (명)	905	6.4	10	2	0	6	93	69	106	147	183	151	104	34
강원	사 고 (건)	604	5.4	4	4	0	11	64	63	81	115	146	72	31	13
	사 망 (명)	5	7.0	0	0	0	1	0	0	2	2	0	0	0	0
	부 상 (명)	844	5.9	4	8	0	14	86	83	118	164	219	89	42	17
충북	사 고 (건)	526	4.7	3	2	0	4	58	38	55	91	118	92	50	15
	사 망 (명)	3	4.2	0	0	0	0	0	1	0	0	0	1	0	1
	부 상 (명)	668	4.7	3	2	0	6	71	50	73	114	149	110	69	21
충남	사 고 (건)	508	4.5	3	2	1	11	53	33	53	99	95	79	58	21
	사 망 (명)	4	5.6	0	0	0	0	1	0	0	1	2	0	0	0
	부 상 (명)	661	4.7	4	3	1	14	71	41	62	122	128	102	78	35
전북	사 고 (건)	431	3.8	2	2	0	6	35	26	47	89	108	66	38	12
	사 망 (명)	5	7.0	0	1	0	0	0	0	1	0	2	1	0	0
	부 상 (명)	531	3.7	10	1	0	8	46	34	57	103	121	82	49	20
전남	사 고 (건)	568	5.0	5	1	1	9	56	54	64	116	114	87	44	17
	사 망 (명)	5	7.0	0	0	0	0	1	0	0	0	2	2	0	0
	부 상 (명)	736	5.2	7	1	2	10	83	73	82	156	131	106	62	23
경북	사 고 (건)	717	6.4	6	2	2	16	63	61	86	141	162	108	59	11
	사 망 (명)	8	11.3	0	0	0	0	0	1	1	0	3	2	1	0
	부 상 (명)	894	6.3	11	2	2	20	77	75	108	173	199	136	78	13
경남	사 고 (건)	608	5.4	2	1	2	3	56	56	68	111	153	91	48	17
	사 망 (명)	4	5.6	0	0	0	0	1	1	0	0	1	1	0	0
	부 상 (명)	730	5.1	3	1	2	3	65	69	80	130	175	110	64	28
제주	사 고 (건)	297	2.6	1	0	1	5	35	20	38	54	73	46	15	9
	사 망 (명)	1	1.4	0	0	0	0	0	0	0	0	1	0	0	0
	부 상 (명)	390	2.7	3	0	1	6	40	29	44	69	97	69	19	13
고속	사 고 (건)	294	2.6	4	2	6	6	14	46	42	51	52	37	21	13
	사 망 (명)	7	9.9	0	0	0	0	1	2	0	2	1	0	0	1
	부 상 (명)	474	3.3	8	3	10	10	25	64	75	73	87	61	33	25

주) • 어린이는 13세 미만임

• 고속도로순찰대는 지방경찰청에 포함됨



23 어린이보호구역 내 어린이 교통사고

가. 지방경찰청별 · 월별 어린이보호구역 내 어린이 교통사고

지방청		월	계	1	2	3	4	5	6	7	8	9	10	11	12
총 계	사 고 (건)		480	21	26	47	48	56	52	42	36	39	39	34	40
	사 망 (명)		8	0	2	1	1	1	0	0	0	2	0	0	1
	부 상 (명)		510	22	27	46	50	56	59	45	48	42	40	35	40
서 울	사 고 (건)		96	4	1	14	8	11	16	5	12	11	4	5	5
	사 망 (명)		2	0	0	1	0	1	0	0	0	0	0	0	0
	부 상 (명)		101	4	1	13	8	10	17	6	12	16	4	5	5
부 산	사 고 (건)		49	2	4	5	2	8	3	4	4	6	2	5	4
	사 망 (명)		1	0	1	0	0	0	0	0	0	0	0	0	0
	부 상 (명)		49	2	3	5	2	8	4	4	4	6	2	5	4
대 구	사 고 (건)		23	1	2	2	4	4	0	2	0	2	4	1	1
	사 망 (명)		0	0	0	0	0	0	0	0	0	0	0	0	0
	부 상 (명)		25	2	2	2	4	4	0	3	0	2	4	1	1
인 천	사 고 (건)		29	3	2	3	2	5	1	2	1	3	2	3	2
	사 망 (명)		1	0	1	0	0	0	0	0	0	0	0	0	0
	부 상 (명)		28	3	1	3	2	5	1	2	1	3	2	3	2
광 주	사 고 (건)		25	0	0	0	2	2	5	5	0	5	2	0	4
	사 망 (명)		1	0	0	0	0	0	0	0	0	1	0	0	0
	부 상 (명)		25	0	0	0	2	2	6	5	0	4	2	0	4
대 전	사 고 (건)		18	0	2	0	4	1	0	1	2	2	1	1	4
	사 망 (명)		0	0	0	0	0	0	0	0	0	0	0	0	0
	부 상 (명)		18	0	2	0	4	1	0	1	2	2	1	1	4
울 산	사 고 (건)		18	1	1	3	2	1	1	1	1	1	4	2	0
	사 망 (명)		0	0	0	0	0	0	0	0	0	0	0	0	0
	부 상 (명)		18	1	1	3	2	1	1	1	1	1	4	2	0
경기남부	사 고 (건)		77	4	4	9	10	5	11	5	4	2	8	7	8
	사 망 (명)		1	0	0	0	0	0	0	0	0	1	0	0	0
	부 상 (명)		81	4	6	9	10	5	12	5	4	1	9	8	8
경기북부	사 고 (건)		7	0	1	0	1	1	1	0	1	0	1	0	1
	사 망 (명)		0	0	0	0	0	0	0	0	0	0	0	0	0
	부 상 (명)		8	0	1	0	1	1	2	0	1	0	1	0	1
강 원	사 고 (건)		12	0	1	1	4	0	0	4	1	0	1	0	0
	사 망 (명)		0	0	0	0	0	0	0	0	0	0	0	0	0
	부 상 (명)		13	0	1	1	5	0	0	4	1	0	1	0	0
충 북	사 고 (건)		18	1	0	1	3	3	2	2	0	1	1	2	2
	사 망 (명)		0	0	0	0	0	0	0	0	0	0	0	0	0
	부 상 (명)		20	1	0	1	3	3	4	2	0	1	1	2	2
충 남	사 고 (건)		20	2	1	2	2	1	3	2	3	2	1	1	0
	사 망 (명)		0	0	0	0	0	0	0	0	0	0	0	0	0
	부 상 (명)		22	2	1	2	3	1	3	3	3	2	1	1	0
전 북	사 고 (건)		17	1	1	0	1	2	2	2	1	2	1	0	4
	사 망 (명)		0	0	0	0	0	0	0	0	0	0	0	0	0
	부 상 (명)		17	1	1	0	1	2	2	2	1	2	1	0	4
전 남	사 고 (건)		26	0	3	2	1	8	2	2	3	1	0	3	1
	사 망 (명)		0	0	0	0	0	0	0	0	0	0	0	0	0
	부 상 (명)		39	0	3	2	1	9	2	2	15	1	0	3	1
경 북	사 고 (건)		20	1	2	3	2	1	1	3	1	0	4	2	0
	사 망 (명)		1	0	0	0	1	0	0	0	0	0	0	0	0
	부 상 (명)		20	1	2	3	2	1	1	3	1	0	4	2	0
경 남	사 고 (건)		19	1	0	2	0	1	4	2	2	1	2	1	3
	사 망 (명)		1	0	0	0	0	0	0	0	0	0	0	0	1
	부 상 (명)		19	1	0	2	0	1	4	2	2	1	2	1	3
제 주	사 고 (건)		6	0	1	0	0	2	0	0	0	0	1	1	1
	사 망 (명)		0	0	0	0	0	0	0	0	0	0	0	0	0
	부 상 (명)		7	0	2	0	0	2	0	0	0	0	1	1	1

주) 어린이는 13세 미만임

나. 사고유형별 어린이보호구역 내 어린이 교통사고

사고유형		구 분		사 고 (건)		사 망 (명)		부 상 (명)		
					구성비		구성비		구성비	
총	계			480	100.0	8	100.0	510	100.0	
	소	계		414	86.3	8	100.0	425	83.3	
차	횡단	중		320	66.7	4	50.0	331	64.9	
대	차도	통행	중	27	5.6	1	12.5	26	5.1	
사	길가	자리	구역	통행	중	8	1.7	1	12.5	
람	보도	통행	중	17	3.5	2	25.0	17	3.3	
	기	타		42	8.8	0	0.0	43	8.4	
차	소	계		66	13.8	0	0.0	85	16.7	
대	층	돌		53	11.0	0	0.0	68	13.4	
차	추	돌		6	1.3	0	0.0	8	1.6	
	기	타		7	1.5	0	0.0	9	1.8	
	소	계		0	0.0	0	0.0	0	0.0	
차	전도	/	전	복		0	0.0	0	0.0	
량	층	돌		0	0.0	0	0.0	0	0.0	
단	이탈	추	락		0	0.0	0	0.0	0	0.0
독		기	타	이탈		0	0.0	0	0.0	0
	기	타		0	0.0	0	0.0	0	0.0	
건	널	목		0	0.0	0	0.0	0	0.0	

주) 어린이는 13세 미만임



다. 법규위반별 어린이보호구역 내 어린이 교통사고

구 분		사 고 (건)		사 망 (명)		부 상 (명)	
			구성비		구성비		구성비
총	계	480	100.0	8	100.0	510	100.0
	계	480	100.0	8	100.0	510	100.0
법 규 위 반	신 호 위 반	84	17.5	0	0.0	89	17.5
	중 앙 선 침 범	6	1.3	0	0.0	18	3.5
	차 선 위반 (진로변경)	0	0.0	0	0.0	0	0.0
	우 선 권 양 보 불 이 행	0	0.0	0	0.0	0	0.0
	과 속	2	0.4	1	12.5	1	0.2
	전 부 당 한 회 전	0	0.0	0	0.0	0	0.0
	안 전 거 리 미 확 보	0	0.0	0	0.0	0	0.0
	진 로 양 보 불 이 행	0	0.0	0	0.0	0	0.0
	앞 지 르 기 방 법 위 반	0	0.0	0	0.0	0	0.0
	앞 지 르 기 금 지 위 반	0	0.0	0	0.0	0	0.0
	교 차로 운 행 방 법 위 반	1	0.2	0	0.0	1	0.2
	직 진 우 회 전 진 행 방 해	4	0.8	0	0.0	5	1.0
	위 보 행 자 보 호 의 무 위 반	188	39.2	3	37.5	194	38.0
	반 긴 급 차 피 양 의 무 위 반	0	0.0	0	0.0	0	0.0
일 시 정 지 위 반	0	0.0	0	0.0	0	0.0	
안 전 운 전 불 이 행	110	22.9	2	25.0	117	22.9	
철 길 건 널 목 통 과 방 법	0	0.0	0	0.0	0	0.0	
과 로	0	0.0	0	0.0	0	0.0	
기 타	85	17.7	2	25.0	85	16.7	
정 비 불 량	0	0.0	0	0.0	0	0.0	

주) 어린이는 13세 미만임

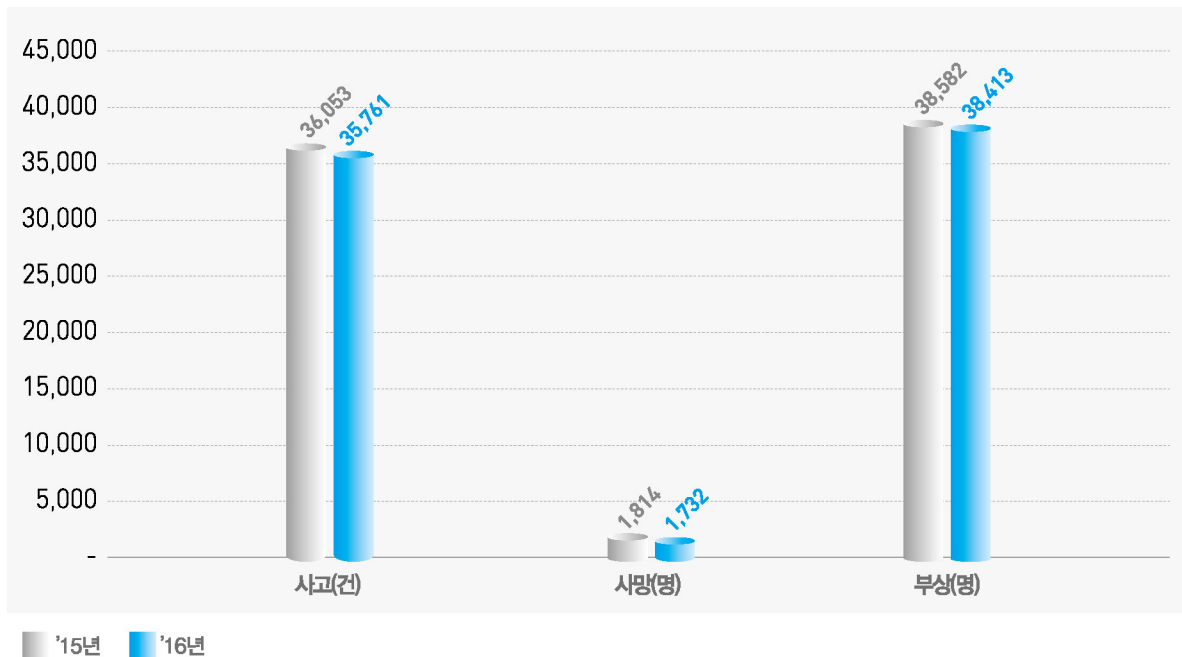
24 노인 교통사고

노인 교통사고(전년대비) 현황

구분	2015년	2016년	전년대비 증감률
사고(건)	36,053	35,761	■ 292건(0.8%) 감소
사망(명)	1,814	1,732	■ 82명(4.5%) 감소
부상(명)	38,582	38,413	■ 169명(0.4%) 감소

- 노인 교통사고는 전년대비 사고건수는 0.8%(292건) 감소, 사망자는 4.5%(82명) 감소, 부상자는 0.4%(169명) 감소했음

전년대비 노인 교통사고 현황





가. 지방경찰청별 월별 노인 교통사고

경찰서		월	계	1월	2월	3월	4월	5월	6월	7월	8월	9월	10월	11월	12월
총 계	사 고 (건)		35,761	2,523	2,381	2,856	3,060	3,309	2,970	3,044	3,130	2,898	3,448	3,210	2,932
	사 망 (명)		1,732	125	105	123	133	144	129	139	138	143	194	190	169
	부 상 (명)		38,413	2,701	2,522	3,089	3,346	3,539	3,272	3,264	3,356	3,129	3,710	3,397	3,088
서 울	사 고 (건)		5,202	394	388	449	446	485	415	439	402	409	490	438	447
	사 망 (명)		127	11	13	9	6	12	6	11	7	11	17	15	9
	부 상 (명)		5,356	406	393	461	466	499	432	444	412	426	500	445	472
부 산	사 고 (건)		2,020	166	141	167	166	179	154	174	170	164	171	202	166
	사 망 (명)		64	4	4	3	5	3	2	4	6	7	8	14	4
	부 상 (명)		2,097	170	140	174	190	199	162	176	187	161	176	193	169
대 구	사 고 (건)		1,970	147	133	175	165	177	146	160	156	162	189	184	176
	사 망 (명)		66	3	4	9	7	8	3	4	1	6	6	8	7
	부 상 (명)		2,060	158	139	182	168	185	156	167	166	168	197	191	183
인 천	사 고 (건)		1,049	81	69	85	95	105	70	90	89	73	100	100	92
	사 망 (명)		50	4	2	4	3	7	2	3	4	6	8	2	5
	부 상 (명)		1,072	81	70	91	99	104	73	94	93	68	99	106	94
광 주	사 고 (건)		939	73	68	84	90	78	59	97	73	64	88	81	84
	사 망 (명)		36	4	2	1	5	1	4	3	1	4	5	3	3
	부 상 (명)		1,000	76	74	97	93	84	59	104	82	69	92	85	85
대 전	사 고 (건)		1,055	70	67	88	106	76	91	83	97	87	97	97	96
	사 망 (명)		37	3	4	3	2	3	5	2	2	3	2	3	5
	부 상 (명)		1,114	72	70	102	110	79	95	90	104	92	102	98	100
울 산	사 고 (건)		587	39	46	41	44	57	56	51	59	49	51	48	46
	사 망 (명)		24	1	1	2	3	0	1	0	5	3	2	3	3
	부 상 (명)		644	42	52	42	48	62	67	55	66	54	53	58	45
경 양 기 부	사 고 (건)		4,778	339	331	379	357	458	447	369	399	418	481	403	397
	사 망 (명)		175	5	13	10	13	16	10	17	13	12	24	22	20
	부 상 (명)		5,117	364	356	411	376	482	489	390	419	455	527	430	418
경 북 기 부	사 고 (건)		1,799	168	124	134	170	155	120	134	173	138	181	152	150
	사 망 (명)		71	10	4	3	10	4	8	7	4	3	4	9	5
	부 상 (명)		1,949	183	130	152	183	175	131	140	183	142	210	161	159
강 원	사 고 (건)		1,679	118	103	111	149	129	141	165	153	136	183	157	134
	사 망 (명)		75	6	5	3	4	5	11	9	7	4	8	6	7
	부 상 (명)		1,920	127	120	127	176	140	160	193	165	164	204	182	162
충 북	사 고 (건)		1,712	123	97	121	154	141	154	144	160	158	177	148	135
	사 망 (명)		97	8	4	5	9	9	7	11	7	10	12	6	9
	부 상 (명)		1,893	136	104	132	170	152	177	159	188	177	187	168	143
충 남	사 고 (건)		2,060	118	129	148	198	211	178	184	175	156	193	206	164
	사 망 (명)		169	10	6	10	17	13	17	11	17	16	13	21	18
	부 상 (명)		2,209	120	138	158	214	230	194	205	182	166	206	231	165
전 북	사 고 (건)		1,983	118	120	148	157	212	166	171	192	163	203	183	150
	사 망 (명)		130	9	3	12	5	13	10	9	13	12	13	12	19
	부 상 (명)		2,239	136	129	166	180	237	208	198	208	173	238	198	168
전 남	사 고 (건)		2,484	143	144	213	197	263	205	204	238	219	238	243	177
	사 망 (명)		196	15	12	19	13	18	15	16	13	16	27	20	12
	부 상 (명)		2,779	162	160	225	240	287	236	229	263	260	269	253	195
경 북	사 고 (건)		3,257	194	213	247	287	303	285	308	292	277	294	302	255
	사 망 (명)		226	21	12	20	21	17	14	20	17	18	19	25	22
	부 상 (명)		3,569	217	236	281	317	322	327	332	316	323	327	313	258
경 남	사 고 (건)		2,463	191	152	209	215	222	226	211	241	168	238	204	186
	사 망 (명)		152	11	13	8	8	14	11	11	16	10	18	17	15
	부 상 (명)		2,624	202	156	225	244	235	247	223	261	171	250	221	189
제 주	사 고 (건)		724	41	56	57	64	58	57	60	61	57	74	62	77
	사 망 (명)		37	0	3	2	2	1	3	1	5	2	8	4	6
	부 상 (명)		771	49	55	63	72	67	59	65	61	60	73	64	83

주) 노인은 65세 이상임

나. 사고유형별 노인 교통사고

사고유형		구분	사 고 (건)		사 망 (명)		부 상 (명)		
				구성비		구성비		구성비	
총	계		35,761	100.0	1,732	100.0	38,413	100.0	
차 대 차	소	계	11,337	31.7	849	49.0	10,652	27.7	
	횡단	중	6,425	18.0	594	34.3	5,913	15.4	
	차도통행	중	917	2.6	81	4.7	848	2.2	
	길가장자리구역통행	중	815	2.3	37	2.1	794	2.1	
	램보도통행	중	364	1.0	15	0.9	352	0.9	
	기타	타	2,816	7.9	122	7.0	2,745	7.1	
	소	계	22,216	62.1	648	37.4	25,392	66.1	
	충돌	돌	13,925	38.9	413	23.8	15,870	41.4	
	추돌	돌	4,759	13.3	128	7.4	5,717	14.9	
	기타	타	3,532	9.9	107	6.2	3,805	9.9	
차 량 단 독	소	계	2,206	6.2	235	13.6	2,366	6.2	
	전도/전복	복	948	2.7	154	8.9	990	2.6	
	충돌	돌	276	0.8	43	2.5	334	0.9	
	이탈	추락	락	32	0.1	7	0.4	44	0.1
		기타이탈	탈	38	0.1	5	0.3	50	0.1
기타	타	912	2.6	26	1.5	948	2.5		
건널목	목	2	0.0	0	0.0	3	0.0		

주) 노인은 65세 이상임



다. 도로종류별 노인 교통사고

구분 도로종류	사 고 (건)		사 망 (명)		부 상 (명)	
		구성비		구성비		구성비
계	35,761	100.0	1,732	100.0	38,413	100.0
일 반 국 도	3,392	9.5	299	17.3	3,866	10.1
지 방 도	3,712	10.4	254	14.7	4,084	10.6
특 별 광 역 시 도	11,990	33.5	376	21.7	12,490	32.5
시 도	11,015	30.8	467	27.0	11,829	30.8
군 도	2,294	6.4	182	10.5	2,523	6.6
고 속 국 도	478	1.3	40	2.3	700	1.8
기 타	2,880	8.1	114	6.6	2,921	7.6

주) 노인은 65세 이상임

라. 법규위반별 노인 교통사고

법규위반	구분	사 고 (건)		사 망 (명)		부 상 (명)	
			구성비		구성비		구성비
총	계	35,761	100.0	1,732	100.0	38,413	100.0
	계	35,758	100.0	1,732	100.0	38,410	100.0
운	신 호 위 반	3,387	9.5	107	6.2	3,762	9.8
	중 앙 선 침 범	1,797	5.0	120	6.9	2,112	5.5
	차 선 위 반 (진 로 변 경)	362	1.0	4	0.2	409	1.1
	우 선 권 양 보 불 이 행	0	0.0	0	0.0	0	0.0
	과 속	136	0.4	63	3.6	86	0.2
	전 부 당 한 회 전	256	0.7	17	1.0	259	0.7
	안 전 거 리 미 확 보	2,245	6.3	22	1.3	2,697	7.0
	진 로 양 보 불 이 행	4	0.0	0	0.0	5	0.0
	앞 지 르 기 방 범 위 반	19	0.1	1	0.1	20	0.1
	앞 지 르 기 금 지 위 반	103	0.3	3	0.2	126	0.3
규	교 차 로 운 행 방 범 위 반	2,314	6.5	41	2.4	2,630	6.8
	직 진 우 회 전 진 행 방 해	1,321	3.7	22	1.3	1,582	4.1
	위 보 행 자 보 호 의 무 위 반	1,659	4.6	106	6.1	1,582	4.1
	긴 급 차 피 양 의 무 위 반	0	0.0	0	0.0	0	0.0
반	일 시 정 지 위 반	102	0.3	2	0.1	111	0.3
	안 전 운 전 불 이 행	21,024	58.8	1,205	69.6	21,968	57.2
	철 길 건 널 목 통 과 방 법	2	0.0	0	0.0	3	0.0
	과 로	1	0.0	0	0.0	2	0.0
	기 타	1,026	2.9	19	1.1	1,056	2.7
정 비 불 량	3	0.0	0	0.0	3	0.0	

주) 노인은 65세 이상임



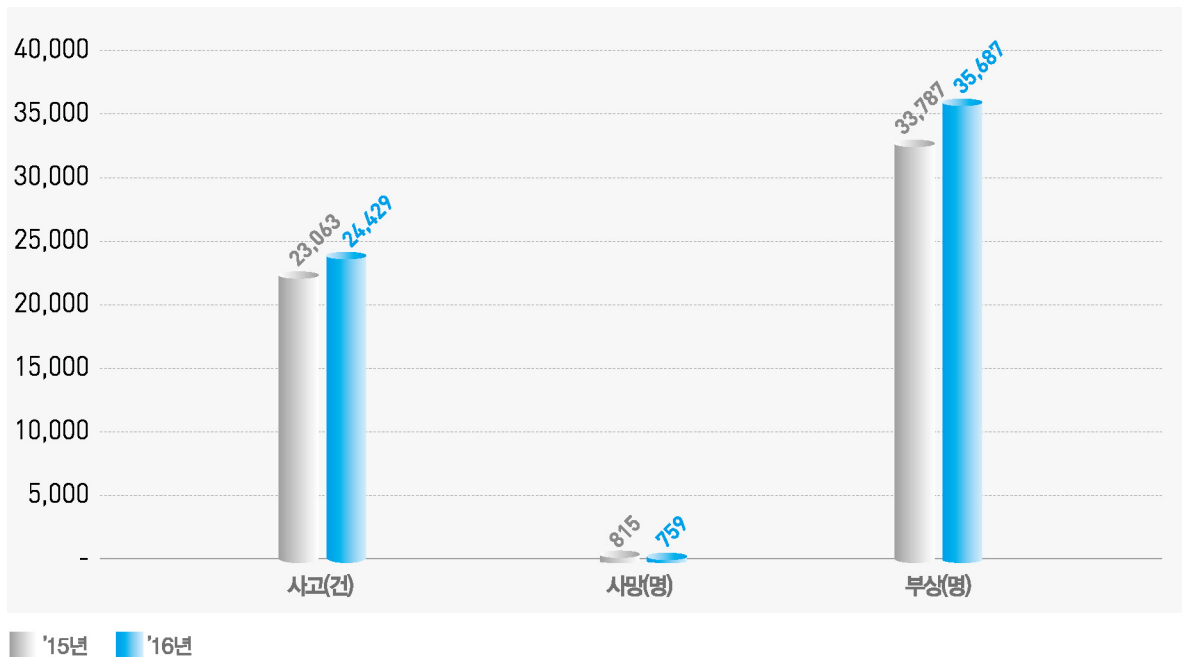
25 노인운전자 교통사고

노인운전자 교통사고(전년대비) 현황

구분	2015년	2016년	전년대비 증감률
사고(건)	23,063	24,429	■ 1,366건(5.9%) 증가
사망(명)	815	759	■ 56명(6.9%) 감소
부상(명)	33,787	35,687	■ 1,900명(5.6%) 증가

- 노인운전자 교통사고는 전년대비 사고건수는 5.9%(1,366건) 증가, 부상자는 5.6%(1,900명) 증가했으나, 사망자는 6.9%(56명) 감소했음

전년대비 노인운전자 교통사고 현황



가. 제1당사자의 지방경찰청별 노인운전자 교통사고

지방청	구분	사 고 (건)			사 망 (명)		부 상 (명)	
		노인사고	전체사고	점유율		구성비		구성비
계		24,429	220,917	11.1	759	100.0	35,687	100.0
서울		4,541	39,893	11.4	49	6.5	6,301	17.7
부산		1,338	12,428	10.8	27	3.6	1,855	5.2
대구		1,435	12,981	11.1	22	2.9	1,982	5.6
인천		681	8,801	7.7	17	2.2	1,002	2.8
광주		691	7,318	9.4	12	1.6	1,053	3.0
대전		688	7,466	9.2	17	2.2	1,042	2.9
울산		355	4,443	8.0	7	0.9	518	1.5
경기남부		3,097	38,365	8.1	66	8.7	4,648	13.0
경기북부		1,176	12,396	9.5	31	4.1	1,785	5.0
강원		1,160	8,866	13.1	33	4.3	1,868	5.2
충북		1,107	9,434	11.7	43	5.7	1,718	4.8
충남		1,236	9,548	12.9	89	11.7	1,729	4.8
전북		1,256	7,904	15.9	68	9.0	1,934	5.4
전남		1,588	9,558	16.6	105	13.8	2,487	7.0
경북		2,113	14,743	14.3	103	13.6	3,026	8.5
경남		1,500	12,339	12.2	60	7.9	2,067	5.8
제주		467	4,434	10.5	10	1.3	672	1.9

주) • 점유율 : (노인운전자사고/전체사고)×100
 • 노인은 65세 이상임



나. 제1당사자의 차량용도별 노인운전자 교통사고

구 분		사고(건)	사망(명)	부상(명)
총 계		24,429	759	35,687
사 업 용	소 계	6,136	85	9,347
	마을버스	0	0	0
	시내버스	271	6	395
	시외버스	18	0	37
	고속버스	7	0	8
	전세버스	202	6	449
	특수여객(장의)	2	0	2
	법인택시	2,591	18	3,851
	개인택시	2,047	27	2,965
	화물차	491	12	813
	렌터카	151	6	204
	위험물운송	7	0	15
	콘크리트믹서	3	1	5
	덤프트럭	3	0	5
기타건설기계	343	9	598	
비 사 업 용	소 계	13,917	374	21,686
	승용차	10,052	185	15,691
	버스	130	3	220
	어린이통학버스	60	0	76
	화물차	2,622	119	4,135
	위험물운송	0	0	0
	콘크리트믹서	0	0	0
	덤프트럭	0	0	0
기타건설기계	1,053	67	1,564	
이륜차	1,780	120	1,980	
사륜오토바이(ATV)	226	36	223	
원동기장치자전거	1,056	83	1,134	
개인형이동수단(PM)	0	0	0	
자전거	1,269	60	1,270	
농기계	0	0	0	
기타	0	0	0	
불명	45	1	47	

주) 노인은 65세 이상임

다. 지방청별, 제1당사자의 자동차 종류별 노인운전자 교통사고

지방청	구 분	계			승 용			승 합			화 물		
		사고(건)	사망(명)	부상(명)	사고(건)	사망(명)	부상(명)	사고(건)	사망(명)	부상(명)	사고(건)	사망(명)	부상(명)
계		24,429	759	35,687	14,917	237	22,843	1,298	26	2,197	3,396	139	5,427
서울		4,541	49	6,301	3,467	26	4,944	241	2	349	265	5	389
부산		1,338	27	1,855	902	11	1,276	84	0	137	152	8	231
대구		1,435	22	1,982	955	15	1,369	46	0	57	126	1	201
인천		681	17	1,002	450	3	678	70	1	111	73	4	121
광주		691	12	1,053	491	6	770	40	2	84	62	1	91
대전		688	17	1,042	510	4	810	37	3	46	58	0	87
울산		355	7	518	226	3	336	11	1	22	39	1	63
경기남부		3,097	66	4,648	1,929	30	3,030	254	4	413	408	12	639
경기북부		1,176	31	1,785	757	14	1,145	110	3	216	154	7	253
강원		1,160	33	1,868	765	11	1,254	54	1	116	206	4	363
충북		1,107	43	1,718	606	12	1,032	44	2	77	179	6	307
충남		1,236	89	1,729	587	22	923	39	1	79	231	18	341
전북		1,256	68	1,934	661	19	1,128	41	2	65	231	8	392
전남		1,588	105	2,487	650	19	1,136	62	0	130	370	21	647
경북		2,113	103	3,026	1,006	26	1,587	80	4	131	473	27	733
경남		1,500	60	2,067	718	13	1,058	69	0	138	280	15	419
제주		467	10	672	237	3	367	16	0	26	89	1	150

주) • 이륜자동차 : 50cc미만 원동기장치자전거 포함
 • 노인은 65세 이상임



이륜차			자전거			사륜 오토바이(ATV)			원동기		
사고(건)	사망(명)	부상(명)	사고(건)	사망(명)	부상(명)	사고(건)	사망(명)	부상(명)	사고(건)	사망(명)	부상(명)
1,780	120	1,980	1,269	60	1,270	226	36	223	1,056	83	1,134
147	4	170	310	9	317	4	0	6	81	3	98
76	3	81	64	3	61	1	0	2	37	1	40
122	3	148	130	1	134	1	0	1	42	1	49
33	2	40	30	4	27	1	1	0	11	0	12
30	2	31	45	0	49	2	0	2	15	1	19
19	2	20	29	2	29	1	1	0	33	5	35
29	0	31	33	1	34	5	1	10	4	0	4
163	6	184	192	8	199	13	2	14	75	3	78
42	1	45	60	3	60	10	1	10	25	1	30
53	3	58	26	5	22	15	2	14	19	1	19
128	6	150	49	4	47	13	2	11	56	7	60
190	26	192	38	4	35	21	4	17	88	8	95
100	10	115	53	7	46	23	5	22	116	9	127
188	19	224	39	4	36	57	9	59	152	18	160
250	18	265	92	2	97	31	8	24	125	14	125
161	13	177	72	3	70	24	0	27	127	9	130
49	2	49	7	0	7	4	0	4	50	2	53

개인형 이동수단(PM)			농 기계			기 타			불 명		
사고(건)	사망(명)	부상(명)	사고(건)	사망(명)	부상(명)	사고(건)	사망(명)	부상(명)	사고(건)	사망(명)	부상(명)
0	0	0	299	52	337	1,412	65	1,499	45	1	47
0	0	0	2	0	2	320	9	328	14	0	15
0	0	0	0	0	0	83	4	85	3	0	3
0	0	0	5	1	9	137	1	147	1	0	1
0	0	0	4	0	4	37	5	35	2	1	1
0	0	0	2	0	3	46	0	50	3	0	3
0	0	0	0	0	0	30	2	44	0	0	0
0	0	0	3	0	6	36	1	44	2	0	2
0	0	0	20	1	29	227	8	253	8	0	8
0	0	0	6	1	7	69	3	76	3	0	3
0	0	0	20	6	20	28	5	24	0	0	0
0	0	0	24	4	26	53	4	51	4	0	4
0	0	0	36	5	36	43	5	45	1	0	1
0	0	0	24	8	23	60	7	62	0	0	0
0	0	0	62	15	81	45	4	46	2	0	4
0	0	0	42	4	44	105	2	116	1	0	1
0	0	0	36	5	33	84	5	84	1	0	1
0	0	0	13	2	14	9	0	9	0	0	0



라. 제1당사자의 연령대별 노인운전자 교통사고

연령층	구 분	사 고 (건)		사 망 (명)	부 상 (명)
			구성비		
계		24,429	100.0	759	35,687
65세		2,618	10.7	48	3,920
66세		2,675	11.0	58	3,964
67세		2,491	10.2	48	3,768
68세		2,413	9.9	53	3,636
69세		2,091	8.6	54	3,135
70세		1,485	6.1	43	2,242
71세		1,427	5.8	43	2,108
72세		1,308	5.4	29	1,884
73세		1,395	5.7	37	2,084
74세		1,323	5.4	58	1,844
75세		986	4.0	39	1,361
76세		848	3.5	46	1,283
77세		726	3.0	31	1,013
78세		609	2.5	33	849
79세		493	2.0	34	663
80세		423	1.7	22	559
81세		309	1.3	25	402
82세		224	0.9	14	288
83세		154	0.6	9	180
84세		130	0.5	10	160
85세		81	0.3	5	91
86세		62	0.3	5	72
87세		52	0.2	6	67
88세		21	0.0	3	25
89세		18	0.0	4	20
90세 이상		67	0.3	2	69

주) 노인은 65세 이상임

26 사고유형별 노인보호구역내 노인 교통사고

사고유형	구 분		사 고 (건)		사 망 (명)		부 상 (명)			
				구성비		구성비		구성비		
총	계		5	100.0	0	100.0	7	100.0		
차 대 차	소	계	2	40.0	0	0.0	2	28.6		
	횡단	중	0	0.0	0	0.0	0	0.0		
	차도	통행	중	2	40.0	0	0.0	2	28.6	
	길가	자리	구역	통행	중	0	0.0	0	0.0	
	램보	도	통행	중	0	0.0	0	0.0		
	기	타		0	0.0	0	0.0	0	0.0	
	소	계	2	40.0	0	0.0	4	57.1		
	총	돌		2	40.0	0	0.0	4	57.1	
	추	돌		0	0.0	0	0.0	0	0.0	
	기	타		0	0.0	0	0.0	0	0.0	
차 대 량	소	계	1	20.0	0	0.0	1	14.3		
	전도	/	전	복	1	20.0	0	0.0	1	14.3
	총	돌		0	0.0	0	0.0	0	0.0	
	단 이	추	락		0	0.0	0	0.0	0	0.0
		탈	기	타	이	탈		0	0.0	0
독	기	타		0	0.0	0	0.0	0	0.0	
건	널	목		0	0.0	0	0.0	0	0.0	

주) 노인은 65세 이상임

**27 이륜차 교통사고**

가. 제1당사자 지방경찰청별 이륜차 교통사고

지방청	구분	사 고 (건)		사 망 (명)		부 상 (명)	
			구성비		구성비		구성비
계		13,076	100.0	428	100.0	15,773	100.0
서울		3,115	23.8	48	11.2	3,811	24.2
부산		805	6.2	13	3.0	955	6.1
대구		1,116	8.5	20	4.7	1,400	8.9
인천		443	3.4	14	3.3	576	3.7
광주		292	2.2	6	1.4	381	2.4
대전		186	1.4	6	1.4	226	1.4
울산		403	3.1	10	2.3	499	3.2
경기남부		1,771	13.5	43	10.0	2,140	13.6
경기북부		651	5.0	16	3.7	796	5.0
강원		295	2.3	16	3.7	366	2.3
충북		605	4.6	30	7.0	769	4.9
충남		519	4.0	50	11.7	561	3.6
전북		300	2.3	28	6.5	337	2.1
전남		579	4.4	36	8.4	691	4.4
경북		1,001	7.7	47	11.0	1,134	7.2
경남		765	5.9	39	9.1	872	5.5
제주		230	1.8	6	1.4	259	1.6

주) 50cc 미만 원동기장치자전거 제외

나. 이륜차 사고유형별 교통사고

사고유형	구분	사 고 (건)		사 망 (명)		부 상 (명)		중 상 (명)	
			구성비		구성비		구성비		구성비
총	계	13,076	100.0	428	100.0	15,773	100.0	4,617	100.0
소	계	2,264	17.3	20	4.7	2,623	16.6	1,098	23.8
차	횡단	1,490	11.4	18	4.2	1,759	11.2	783	17.0
대	차도통행	164	1.3	2	0.5	186	1.2	80	1.7
사	길가장자리구역통행	100	0.8	0	0.0	113	0.7	46	1.0
람	보도통행	123	0.9	0	0.0	133	0.8	39	0.8
기	타	387	3.0	0	0.0	432	2.7	150	3.2
차	소	9,410	72.0	206	48.1	11,838	75.1	2,946	63.8
대	총	6,348	48.5	153	35.7	8,064	51.1	2,082	45.1
차	추	1,451	11.1	28	6.5	1,853	11.7	397	8.6
기	타	1,611	12.3	25	5.8	1,921	12.2	467	10.1
소	계	1,402	10.7	202	47.2	1,312	8.3	573	12.4
차	전도/전복	1,017	7.8	141	32.9	953	6.0	423	9.2
량	총	164	1.3	35	8.2	149	0.9	74	1.6
단	추락	15	0.1	5	1.2	14	0.1	6	0.1
독	이탈기타이탈	15	0.1	3	0.7	13	0.1	4	0.1
기	타	191	1.5	18	4.2	183	1.2	66	1.4
건	널	0	0.0	0	0.0	0	0.0	0	0.0

주) • 중상자는 부상자수에 포함되어 있음
 • 50cc 미만 원동기장치자전거 제외



다. 연령대별 이륜차 교통사고

구분 연령층	사 고 (건)		사 망 (명)		부 상 (명)	
		구성비		구성비		구성비
계	13,076	100.0	428	100.0	15,773	100.0
20세 이하	3,090	23.6	58	13.6	4,090	25.9
21 - 25	1,643	12.6	34	7.9	2,012	12.8
26 - 30	1,021	7.8	39	9.1	1,233	7.8
31 - 35	974	7.4	30	7.0	1,171	7.4
36 - 40	806	6.2	15	3.5	940	6.0
41 - 45	742	5.7	20	4.7	887	5.6
46 - 50	762	5.8	23	5.4	895	5.7
51 - 55	768	5.9	16	3.7	903	5.7
56 - 60	706	5.4	18	4.2	836	5.3
61 - 64	433	3.3	19	4.4	470	3.0
65 - 70	601	4.6	36	8.4	664	4.2
71세 이상	1,405	10.7	120	28.0	1,539	9.8
기타/불명	125	1.0	0	0.0	133	0.8

주) 50cc 미만 원동기장치자전거 제외

라. 지방경찰청별 사고유형별 이륜차 교통사고

구분 지방청	계			차대사람			차대차			차량단독		
	사고 (건)	사망 (명)	부상 (명)	사고 (건)	사망 (명)	부상 (명)	사고 (건)	사망 (명)	부상 (명)	사고 (건)	사망 (명)	부상 (명)
계	13,076	428	15,773	2,264	20	2,623	9,410	206	11,838	1,402	202	1,312
서울	3,115	48	3,811	656	9	758	2,278	27	2,874	181	12	179
부산	805	13	955	175	1	198	570	6	692	60	6	65
대구	1,116	20	1,400	167	0	202	875	13	1,126	74	7	72
인천	443	14	576	115	0	135	301	8	417	27	6	24
광주	292	6	381	59	0	72	213	2	293	20	4	16
대전	186	6	226	41	0	46	129	4	165	16	2	15
울산	403	10	499	79	0	103	275	4	346	49	6	50
경기남부	1,771	43	2,140	337	4	362	1,275	18	1,630	159	21	148
경기북부	651	16	796	116	0	134	470	7	602	65	9	60
강원	295	16	366	45	1	50	200	2	277	50	13	39
충북	605	30	769	68	0	82	459	16	616	78	14	71
충남	519	50	561	48	0	58	351	23	405	120	27	98
전북	300	28	337	52	1	56	193	14	231	55	13	50
전남	579	36	691	54	0	63	400	17	510	125	19	118
경북	1,001	47	1,134	104	4	128	719	20	839	178	23	167
경남	765	39	872	121	0	143	541	20	636	103	19	93
제주	230	6	259	27	0	33	161	5	179	42	1	47

주) 50cc 미만 원동기장치자전거 제외



28 자전거 교통사고

가. 제1·2당사자별, 지방청별 자전거 교통사고

지방청	구 분	가해자전거 운전			피해자전거 운전				
		사고(건)		사망(명)	부상(명)	사고(건)		사망(명)	부상(명)
		구성비				구성비			
계		5,936	100.0	113	6,292	9,700	100.0	148	9,942
서울		1,884	31.7	15	2,051	1,961	33.0	12	2,088
부산		249	4.2	6	253	341	5.7	5	347
대구		501	8.4	3	533	835	14.1	10	851
인천		165	2.8	5	177	358	6.0	4	366
광주		128	2.2	1	140	240	4.0	5	245
대전		117	2.0	5	120	431	7.3	8	433
울산		115	1.9	2	125	201	3.4	1	209
경기 남부		1,049	17.7	17	1,112	1,731	29.2	20	1,756
경기 북부		340	5.7	4	370	566	9.5	5	599
강원		97	1.6	6	99	318	5.4	3	320
충북		174	2.9	6	177	396	6.7	8	394
충남		150	2.5	8	146	289	4.9	17	280
전북		149	2.5	13	139	403	6.8	11	400
전남		136	2.3	6	136	260	4.4	8	258
경북		352	5.9	5	377	743	12.5	23	753
경남		275	4.6	10	278	519	8.7	7	532
제주		55	0.9	1	59	108	1.8	1	111

나. 제1·2당사자별, 월별 자전거 교통사고

월	구 분	가해자전거 운전			피해자전거 운전				
		사고(건)		사망(명)	부상(명)	사고(건)		사망(명)	부상(명)
		구성비				구성비			
계		5,936	100.0	113	6,292	9,700	100.0	148	9,942
1월		237	4.0	4	246	402	6.8	9	399
2월		218	3.7	1	225	421	7.1	7	420
3월		402	6.8	8	416	703	11.8	6	720
4월		570	9.6	6	619	934	15.7	17	964
5월		656	11.1	12	688	1,015	17.1	13	1,042
6월		697	11.7	6	748	1,104	18.6	8	1,142
7월		606	10.2	15	648	924	15.6	12	956
8월		620	10.4	9	669	984	16.6	6	1,020
9월		668	11.3	21	740	998	16.8	23	1,036
10월		587	9.9	9	609	970	16.3	17	985
11월		388	6.5	14	396	705	11.9	12	724
12월		287	4.8	8	288	540	9.1	18	534



다. 제1당사자별, 사고유형별 자전거 교통사고

사고유형		구 분	사고(건)		사망(명)	부상(명)								
				구성비										
계			5,936	100.0	113	6,292								
자전거 대 사람	소	계	1,214	20.5	6	1,332								
	횡	단	중	456	7.7	2	511							
	차	도	통	행	중	86	1.4	97						
	길	가	장	자	리	구	역	통	행	중	67	1.1	0	72
	보	도	통	행	중	182	3.1	1	192					
	기		타			423	7.1	3	460					
	소	계		4,484	75.5	80	4,749							
자전거 대 차	총	돌	3,130	52.7	64	3,305								
	추	돌	288	4.9	5	308								
	기	타	1,066	18.0	11	1,136								
자전거 단독	소	계	238	4.0	27	211								
	전	도	전	복	122	2.0	12	110						
	총	돌	23	0.4	3	20								
	이	탈	추	락	3	0.1	1	2						
			기	타	이	탈	3	0.1	2	1				
	기		타			87	1.5	9	78					

라. 제1당사자별, 지방청별 자전거도로 교통사고

지방청	구 분	자전거 도로 교통사고				자전거 도로 자전거 교통사고			
		사고(건)		사망(명)	부상(명)	사고(건)		사망(명)	부상(명)
		구성비				구성비			
계		249	100.0	6	300	187	100.0	2	237
서울		124	49.8	5	152	108	57.8	2	135
부산		8	3.2	0	11	4	2.1	0	6
대구		12	4.8	0	12	8	4.3	0	8
인천		8	3.2	0	9	4	2.1	0	5
광주		1	0.4	0	1	0	0.0	0	0
대전		4	1.6	0	6	3	1.6	0	5
울산		13	5.2	0	15	8	4.3	0	10
경기 남부		32	12.9	0	37	21	11.2	0	26
경기 북부		17	6.8	0	22	14	7.5	0	19
강원		8	3.2	0	9	5	2.7	0	6
충북		4	1.6	0	5	3	1.6	0	4
충남		1	0.4	0	1	0	0.0	0	0
전북		1	0.4	0	1	0	0.0	0	0
전남		4	1.6	1	3	1	0.5	0	1
경북		7	2.8	0	10	6	3.2	0	9
경남		4	1.6	0	4	1	0.5	0	1
제주		1	0.4	0	2	1	0.5	0	2



마. 지방청별 어린이 자전거 교통사고

구분 지방청	사 고 (건)			사 망 (명)			부 상 (명)		
	구성비	전체어린이 사고 구성비		구성비	전체어린이 사고 구성비		구성비	전체어린이 사고 구성비	
계	510	100.0	4.5	0	100.0	0.0	517	100.0	4.6
서울	138	27.1	1.2	0	0.0	0.0	140	27.1	1.2
부산	11	2.2	0.1	0	0.0	0.0	11	2.1	0.1
대구	41	8.0	0.4	0	0.0	0.0	42	8.1	0.4
인천	24	4.7	0.2	0	0.0	0.0	24	4.6	0.2
광주	14	2.7	0.1	0	0.0	0.0	14	2.7	0.1
대전	6	1.2	0.0	0	0.0	0.0	6	1.2	0.0
울산	8	1.6	0.0	0	0.0	0.0	8	1.5	0.0
경기 남부	101	19.8	0.9	0	0.0	0.0	103	19.9	0.9
경기 북부	36	7.1	0.3	0	0.0	0.0	36	7.0	0.3
강원	10	2.0	0.0	0	0.0	0.0	10	1.9	0.0
충북	20	3.9	0.2	0	0.0	0.0	21	4.1	0.2
충남	15	2.9	0.1	0	0.0	0.0	15	2.9	0.1
전북	7	1.4	0.0	0	0.0	0.0	7	1.4	0.0
전남	15	2.9	0.1	0	0.0	0.0	15	2.9	0.1
경북	36	7.1	0.3	0	0.0	0.0	36	7.0	0.3
경남	19	3.7	0.2	0	0.0	0.0	19	3.7	0.2
제주	9	1.8	0.0	0	0.0	0.0	10	1.9	0.0

주) 어린이(13세 미만)가 다치거나 사망한 자전거사고임

바. 연도별, 제1·2당사자별, 성별 자전거 교통사고

연 도	구 분	가해 자전거 사고				피해 자전거 사고			
		사고(건)		사망(명)	부상(명)	사고(건)		사망(명)	부상(명)
		구성비				구성비			
2005년	계	929	100.0	46	960	7,047	100.0	257	7,117
	남	766	82.5	41	794	5,487	77.9	233	5,498
	여	142	15.3	5	145	1,557	22.1	24	1,616
	기타/불명	21	2.3	0	21	3	0.0	0	3
2006년	계	1,117	100.0	65	1,128	6,859	100.0	230	6,925
	남	909	81.4	58	915	5,279	77.0	202	5,285
	여	185	16.6	7	190	1,574	22.9	28	1,629
	기타/불명	23	2.1	0	23	6	0.1	0	11
2007년	계	1,374	100.0	69	1,408	7,416	100.0	235	7,555
	남	1,118	81.4	62	1,140	5,620	75.8	203	5,702
	여	235	17.1	7	246	1,794	24.2	32	1,851
	기타/불명	21	1.5	0	22	2	0.0	0	2
2008년	계	2,130	100.0	83	2,205	8,850	100.0	231	9,055
	남	1,705	80.0	75	1,754	6,748	76.2	205	6,885
	여	386	18.1	8	411	2,102	23.8	26	2,170
	기타/불명	39	1.8	0	40	0	0.0	0	0
2009년	계	2,639	100.0	88	2,729	10,061	100.0	251	10,249
	남	2,105	79.8	80	2,168	7,568	75.2	212	7,680
	여	490	18.6	8	517	2,490	24.7	39	2,564
	기타/불명	44	1.7	0	44	3	0.0	0	5
2010년	계	2,663	100.0	73	2,731	8,776	100.0	226	8,915
	남	2,123	79.7	63	2,179	6,632	75.6	196	6,729
	여	497	18.7	9	510	2,144	24.4	30	2,186
	기타/불명	43	1.6	1	42	0	0.0	0	0
2011년	계	2,883	100.0	77	2,987	9,474	100.0	200	9,653
	남	2,340	81.2	70	2,419	7,205	76.1	172	7,332
	여	481	16.7	7	505	2,264	23.9	28	2,315
	기타/불명	62	2.2	0	63	5	0.1	0	6
2012년	계	3,547	100.0	101	3,680	9,705	100.0	191	9,852
	남	2,862	80.7	86	2,972	7,388	76.1	158	7,501
	여	614	17.3	14	637	2,314	23.8	32	2,349
	기타/불명	71	2.0	1	71	3	0.0	1	2
2013년	계	4,249	100.0	101	4,472	9,603	100.0	184	9,771
	남	3,420	80.5	88	3,609	7,419	77.3	162	7,513
	여	724	17.0	13	757	2,182	22.7	22	2,256
	기타/불명	105	2.5	0	106	2	0.0	0	2
2014년	계	5,975	100.0	93	6,328	11,496	100.0	194	11,787
	남	4,806	80.4	82	5,091	9,088	79.1	165	9,315
	여	1,017	17.0	11	1,083	2,401	20.9	29	2,464
	기타/불명	152	2.5	0	154	7	0.1	0	8
2015년	계	6,920	100.0	107	7,333	11,390	100.0	170	11,742
	남	5,633	81.4	93	5,976	9,015	79.1	143	9,276
	여	1,138	16.4	14	1,206	2,367	20.8	27	2,458
	기타/불명	149	2.2	0	151	8	0.1	0	8
2016년	계	5,936	100.0	113	6,292	9,700	100.0	148	9,942
	남	4,842	81.6	96	5,137	6,894	71.1	130	7,082
	여	968	16.3	17	1,026	2,244	23.1	18	2,295
	기타/불명	126	2.1	0	129	562	5.8	0	565



29 지방경찰청별 주요 교통사고

지방청	월	계	신호 위반	중앙선 침범	과속	앞지르기 꺼어들기 위반	철길건널목 통과방법 위반	횡단보도 보행자 보호의무 위반	보도침범	개문발차	기타	무면허	음주전	어린이 보호구역내 어린이 교통사고
총 계	사	220,917	24,408	10,712	663	474	4	6,470	983	386	176,817	4,192	19,769	480
	고	4,292	352	338	194	5	0	151	13	3	3,236	151	481	8
	망	331,720	40,297	18,451	1,115	734	6	6,810	1,103	389	262,815	6,009	34,423	510
서울	사	39,893	4,662	1,432	72	28	0	1,233	305	72	32,089	463	2,857	96
	고	345	46	24	15	0	0	11	0	0	249	6	40	2
	망	55,341	7,112	2,086	123	32	0	1,322	338	73	44,255	654	4,989	101
부산	사	12,428	1,461	531	26	15	0	511	74	23	9,787	269	803	49
	고	182	24	11	5	0	0	7	0	0	135	8	10	1
	망	17,273	2,203	798	50	24	0	540	82	24	13,552	379	1,344	49
대구	사	12,981	1,125	401	29	13	0	409	115	16	10,873	193	929	23
	고	158	16	4	19	0	0	11	1	0	107	5	24	0
	망	18,545	1,767	643	28	22	0	430	125	16	15,514	275	1,601	25
인천	사	8,801	1,206	368	48	6	0	240	47	17	6,869	189	1,103	29
	고	154	24	10	7	0	0	4	1	1	107	5	13	1
	망	13,085	2,001	605	87	15	0	260	61	16	10,040	284	2,047	28
광주	사	7,318	825	266	20	4	0	191	20	10	5,982	152	762	25
	고	85	9	2	8	0	0	2	1	0	63	0	9	1
	망	11,900	1,527	473	43	6	0	201	19	10	9,621	270	1,502	25
대전	사	7,466	970	268	22	3	0	248	27	13	5,915	108	658	18
	고	89	17	5	5	0	0	7	1	0	54	1	13	0
	망	11,138	1,653	462	28	3	0	262	29	13	8,688	159	1,215	18
울산	사	4,443	466	265	12	5	0	163	23	2	3,507	136	597	18
	고	70	4	5	0	0	0	3	1	0	57	3	14	0
	망	6,594	769	470	14	6	0	172	22	2	5,139	200	1,012	18
경남	사	38,365	4,731	1,616	96	90	1	907	159	98	30,667	654	3,809	77
	고	550	57	30	24	0	0	17	4	1	417	17	59	1
	망	59,263	7,851	2,760	163	140	1	946	192	99	47,111	939	6,764	81
경북	사	12,396	1,618	643	50	19	0	314	40	27	9,685	192	1,094	7
	고	207	28	26	9	0	0	7	0	0	137	5	30	0
	망	18,814	2,641	1,155	83	27	0	335	42	27	14,504	300	1,954	8
강원	사	8,866	755	617	35	22	0	262	13	11	7,151	140	708	12
	고	220	6	24	15	0	0	6	0	0	169	9	18	0
	망	14,929	1,374	1,233	64	52	0	277	13	11	11,905	219	1,266	13
충북	사	9,434	1,023	511	34	21	0	202	20	6	7,617	198	869	18
	고	239	14	25	13	0	0	5	0	0	182	9	21	0
	망	15,241	1,777	965	68	30	0	218	24	6	12,153	276	1,518	20
충남	사	9,548	944	718	58	45	0	277	22	14	7,470	278	1,299	20
	고	418	22	50	20	1	0	13	1	0	311	21	80	0
	망	14,258	1,641	1,224	78	61	0	275	25	14	10,940	388	2,105	22
전북	사	7,904	1,045	480	41	26	0	297	20	11	5,984	175	760	17
	고	294	12	21	20	1	0	12	1	0	227	13	38	0
	망	12,372	1,879	844	45	33	0	303	21	11	9,236	243	1,328	17
전남	사	9,558	772	599	34	63	2	184	12	13	7,879	277	907	26
	고	340	28	32	11	2	0	9	0	1	257	18	26	0
	망	15,618	1,381	1,158	64	99	3	194	13	12	12,694	384	1,503	39
경북	사	14,743	1,121	986	37	57	1	358	41	20	12,122	350	1,278	20
	고	501	17	38	9	1	0	21	1	0	414	16	47	1
	망	22,592	1,874	1,810	65	106	2	366	50	21	18,298	467	2,073	20
경남	사	12,339	1,321	788	23	43	0	453	30	26	9,655	309	971	19
	고	360	25	29	7	0	0	10	1	0	288	13	34	1
	망	17,872	2,194	1,363	43	62	0	471	31	27	13,681	408	1,613	19
제주	사	4,434	363	223	26	14	0	221	15	7	3,565	109	365	6
	고	80	3	2	7	0	0	6	0	0	62	2	5	0
	망	6,885	653	402	69	16	0	238	16	7	5,484	164	589	7
고속	사	4,347	11	27	36	8	0	0	0	1	4,264	104	445	0
	고	273	2	3	8	0	0	0	0	0	260	4	13	0
	망	10,318	28	53	96	16	0	0	0	1	10,124	243	846	0

주) • 주요 교통사고 : 교통사고특례법 제3조 제2항 단서 교통사고임
 • 고속도로순찰대는 지방경찰청에 포함됨