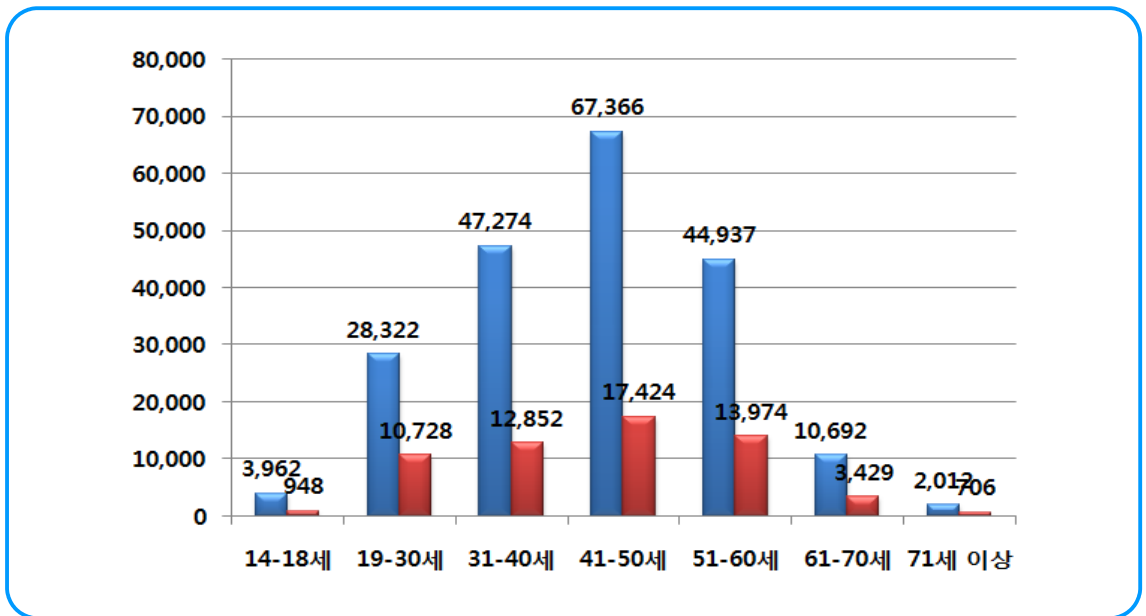


바. 사기

〈표 45〉 사기범죄 피의자 성별 피의자 연령분포

단위 : 건, %

연령 \ 성별	남성	여성	계
14-18세	3,962(1.9)	948(1.6)	4,910(1.9)
19-30세	28,322(13.8)	10,728(17.9)	39,050(14.8)
31-40세	47,274(23.1)	12,852(21.4)	60,126(22.7)
41-50세	67,366(32.9)	17,424(29.0)	84,790(32.0)
51-60세	44,937(22.0)	13,974(23.3)	58,911(22.3)
61-70세	10,692(5.2)	3,429(5.7)	14,121(5.3)
71세이상	2,012(1.0)	706(1.2)	2,718(1.0)
계	204,565(100.0)	60,061(100.0)	264,626(100.0)



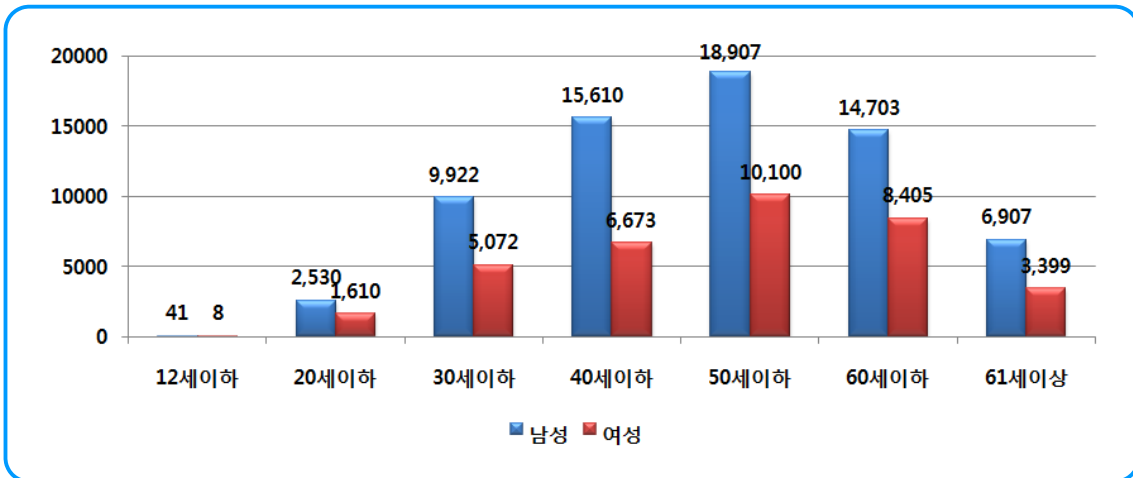
〈그림 48〉 사기범죄 피의자 성별 피의자 연령분포

- 사기범죄 피의자들 중 남성은 77.3%, 여성은 22.7%의 비율을 나타내었음
 - 사기범죄 피의자의 연령별 분포를 살펴보면, 40대가 32.0%로 가장 높은 비율을 나타내었으며, 다음으로 30대 22.7%, 50대 22.3% 등의 분포를 나타내었음.
 - 사기범죄 피의자 중 남성은 30대와 40대가 상대적으로 많았으며, 여성은 20대와 50대가 상대적으로 많았음
- ※ 분석 결과는 피의자 연령 결측치 8건을 제외한 것임

〈표 46〉 사기범죄 피해자 성별 피해자 연령분포

단위 : 건, %

연령	성별	남성	여성	계
12세이하		41(0.1)	8(0.0)	49(0.0)
20세이하		2,530(3.7)	1,610(4.6)	4,140(4.0)
30세이하		9,922(14.5)	5,072(14.4)	14,994(14.4)
40세이하		15,610(22.7)	6,673(18.9)	22,283(21.4)
50세이하		18,907(27.6)	10,100(28.6)	29,007(27.9)
60세이하		14,703(21.4)	8,405(23.8)	23,108(22.2)
61세이상		6,907(10.1)	3,399(9.6)	10,306(9.9)
계		68,620(100.0)	35,267(100.0)	103,887(100.0)



〈그림 49〉 사기범죄 피해자 성별 피해자 연령분포

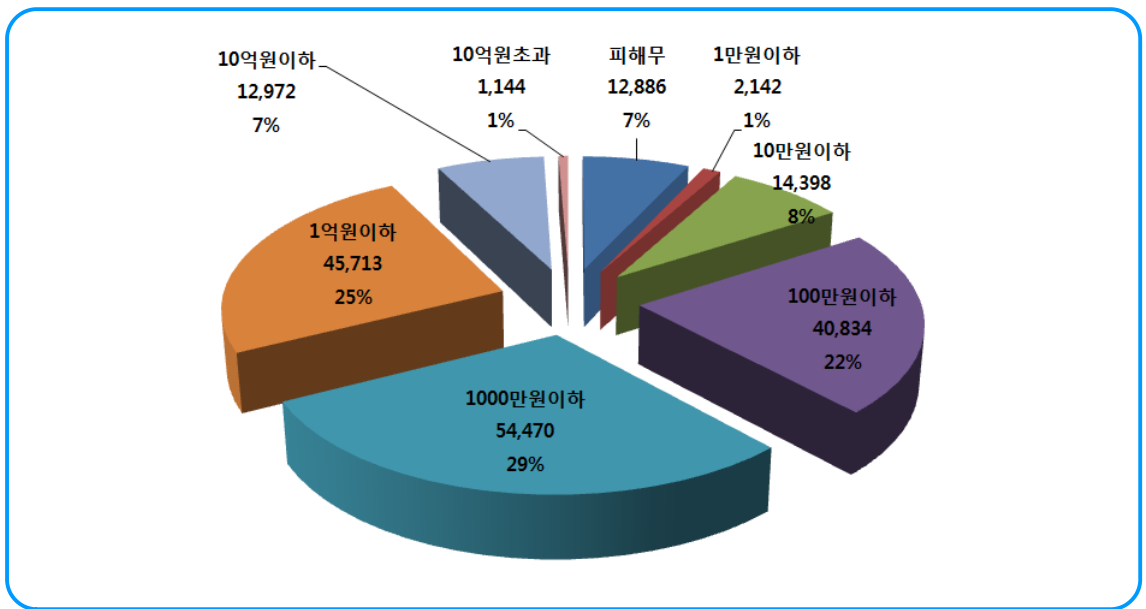
- 사기범죄 피해자는 남성이 66.1%, 여성이 33.9%를 나타내고 있었음
- 사기범죄 피해자의 연령별 분포를 살펴보면, 50세 이하가 27.9%로 가장 높은 비율을 나타내고 있었으며, 다음으로 60세 이하 22.2%, 40세 이하 21.4%, 30세 이하 14.4% 등의 분포를 나타내었음
- 사기범죄 피해자 중 남성은 40세 이하가 상대적으로 높은 비율을 나타내었으며, 여성은 50세 이하와 60세 이하가 상대적으로 높은 비율을 나타내었음

※ 분석 결과는 피해자 성별 결측치 25,286건 및 피해자 연령 결측치 118,973건을 제외한 것임

〈표 47〉 사기범죄 피해금액

단위 : 건, %

피해금액	구분	발생건수	구성비
피해무		12,886	5.8
1만원이하		2,142	1.0
10만원이하		14,398	6.4
100만원이하		40,834	18.3
1000만원이하		54,470	24.4
1억원이하		45,713	20.5
10억원이하		12,972	5.8
10억원초과		1,144	0.5
미상		38,911	17.4
계		223,470	100.0



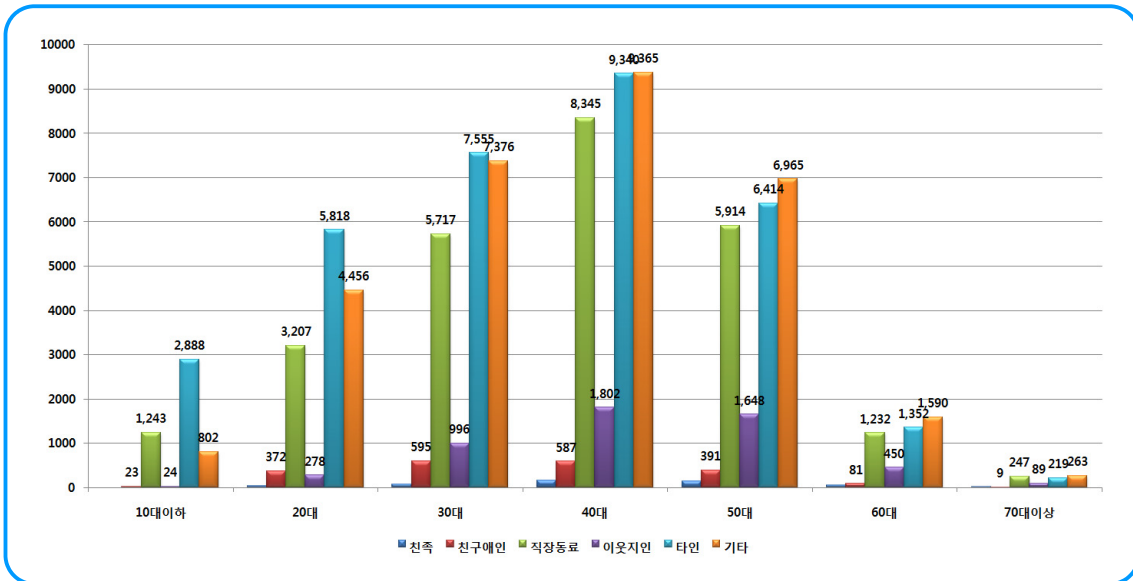
〈그림 50〉 사기범죄 피해금액

- 사기범죄의 피해 금액을 살펴보면, 1000만원 이하가 24.4%로 가장 높은 비율을 나타냄. 그 다음으로는 1억원 이하 20.5%, 100만원 이하 18.3% 10억원 이하 5.8% 등 강도나 절도범죄에 비해 상대적으로 피해금액이 많음

〈표 48〉 사기범죄 피의자 연령별 피해자와의 관계

단위 : 인원, %

피의자연령 피해자와의관계	10대이하	20대	30대	40대	50대	60대	70대이상	계
친족	0(0.0)	36(0.3)	73(0.3)	163(0.6)	147(0.7)	47(1.0)	15(1.8)	481(0.5)
친구애인	23(0.5)	372(2.6)	595(2.7)	587(2.0)	391(1.8)	81(1.7)	9(1.1)	2,058(2.1)
직장동료	1,243(25.0)	3,207(22.6)	5,717(25.6)	8,345(28.2)	5,914(27.5)	1,232(25.9)	247(29.3)	25,905(26.4)
이웃지인	24(0.5)	278(2.0)	996(4.5)	1,802(6.1)	1,648(7.7)	450(9.5)	89(10.6)	5,287(5.4)
타인	2,888(58.0)	5,818(41.1)	7,555(33.9)	9,340(31.6)	6,414(29.9)	1,352(28.5)	219(26.0)	33,586(34.2)
기타	802(16.1)	4,456(31.5)	7,376(33.1)	9,365(31.6)	6,965(32.4)	1,590(33.5)	263(31.2)	30,817(31.4)
계	4,980(100.0)	14,167(100.0)	22,312(100.0)	29,602(100.0)	21,479(100.0)	4,752(100.0)	842(100.0)	98,134(100.0)



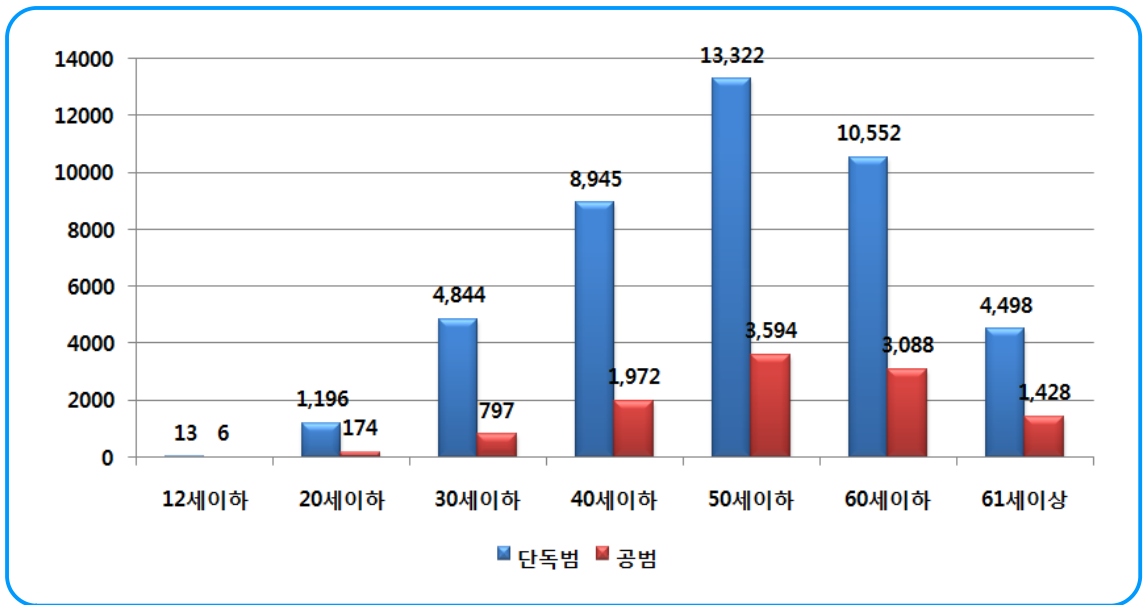
〈그림 51〉 사기범죄 피의자 연령별 피해자와의 관계

- 사기범죄에서 기타를 제외하면 타인을 대상으로 한 범죄가 34.2%로 가장 높은 비율을 나타내고 있었으며, 직장동료를 대상으로 한 범죄는 26.4%, 이웃이나 지인을 대상으로 한 범죄는 5.4% 등으로 나타났음
- 범행 대상을 연령별로 살펴보면, 10대 20대는 비면식관계인 타인을 대상으로 한 범죄가 상대적으로 많았으며, 40대 50대는 면식관계인 직장동료, 이웃지인을 대상으로 한 범죄가 많음. 60대, 70대 이상도 면식관계인 이웃지인을 대상으로 한 범죄가 상대적으로 많음
- ※ 분석 결과는 피해자와의 관계 결측치 166,500건을 제외한 것임

〈표 49〉 사기범죄 공범유무별 피해자 연령 분포

단위 : 건, %

피해자연령	공범유무	단독범	공범	계
12세이하		13(0.0)	6(0.1)	19(0.0)
20세이하		1,196(2.8)	174(1.6)	1,370(2.5)
30세이하		4,844(11.2)	797(7.2)	5,641(10.4)
40세이하		8,945(20.6)	1,972(17.8)	10,917(20.1)
50세이하		13,322(30.7)	3,594(32.5)	16,916(31.1)
60세이하		10,552(24.3)	3,088(27.9)	13,640(25.1)
61세이상		4,498(10.4)	1,428(12.9)	5,926(10.9)
계		43,370(100.0)	11,059(100.0)	54,429(100.0)



〈그림 52〉 사기범죄 공범유무별 피해자 연령 분포

- 사기범죄의 공범유무별로 피해자의 연령을 살펴보면, 단독범의 피해자는 40세 이하가 상대적으로 많으며, 공범의 피해자는 40세 이상이 상대적으로 많음
- ※ 분석 결과는 피해자와의 관계 결측치 166,500건 및 공범유무 결측값 147,945건을 제외한 것임